



Descripcion	Superintendencia de Valores Departamento de Registro Comunicaciones de Entradas 06/06/2017 4:09 PM m.manzano	Acumulado al 30/04/2017	Acumulado al 31/05/2017
1.0.0.00.00.00.00.00.00	ACTIVO	115,843,026.14	119,774,030.41
1.1.0.00.00.00.00.00.00	<i>DISPONIBILIDADES</i>	19,306,861.86	10,706,078.03
1.1.1.00.00.00.00.00.00	EFFECTIVO	3,000.00	3,000.00
1.1.2.00.00.00.00.00.00	DEPOSITOS A LA VISTA EN BANCOS Y ASOCIACIONES DE AHORRO Y PRÉSTAMO (AAYP) DEL PAIS	19,303,861.86	10,703,078.03
	<i>Sumatoria de las cuentas 1.1.2.01 hasta 1.1.2.03 DEPOSITOS A LA VISTA EN BANCOS Y ASOCIACIONES DE AHORRO Y PRESTAMO (AAYP) DEL PAIS</i>	19,303,861.86	10,703,078.03
1.1.2.99.00.00.00.00.00	<i>(PROVISIONES REGULARES-DEPOSITOS A LA VISTA EN BANCOS Y ASOCIACIONES DE AHORRO Y PRESTAMO (AAYP) DEL PAIS)</i>	0.00	0.00
1.1.3.00.00.00.00.00.00	DEPOSITOS A LA VISTA EN BANCOS Y OTRAS INSTITUCIONES FINANCIERAS DEL EXTERIOR (BANCOS DEL EXTERIOR)	0.00	0.00
	<i>Sumatoria de las cuentas 1.1.3.01 hasta 1.1.3.98 DEPOSITOS A LA VISTA EN BANCOS Y OTRAS INSTITUCIONES FINANCIERAS DEL EXTERIOR (BANCOS DEL EXTERIOR)</i>	0.00	0.00
1.1.3.99.00.00.00.00.00	<i>(PROVISIONES REGULARES - DEPOSITOS A LA VISTA EN BANCOS Y OTRAS INSTITUCIONES FINANCIERAS DEL EXTERIOR)</i>	0.00	0.00
1.2.0.00.00.00.00.00.00	INVERSIONES	86,048,843.57	96,886,119.51
1.2.1.00.00.00.00.00.00	INVERSIONES EN TITULOS VALORES DE DEUDA	71,048,843.57	91,886,119.51
1.2.1.01.00.00.00.00.00	PORTAFOLIO DE TITULOS VALORES DE DEUDA PARA COMERCIALIZACION PORTAFOLIO TVD -T-	71,048,843.57	91,886,119.51
	<i>Sumatoria de las Subcuentas 1.2.1.01.01 hasta 1.2.1.01.28 Portafolio de Titulos Valores de Deuda para Comercialización -Portafolio TVD -T-</i>	71,048,843.57	91,886,119.51
1.2.1.01.99.00.00.00.00	<i>(Provisiones - Portafolio de Titulos Valores de Deuda para Comercialización Portafolio TVD -T-)</i>	0.00	0.00
1.2.1.02.00.00.00.00.00	PORTAFOLIO DE INVERSION EN TITULOS VALORES DE DEUDA DISPONIBLE PARA COMERCIALIZACION PORTAFOLIO TVD -PIC-	0.00	0.00
	<i>Sumatoria de las Subcuentas 1.2.1.02.01 hasta 1.2.1.02.33 Portafolio de Titulos Valores de Deuda para Comercialización - Portafolio TVD -PIC-</i>	0.00	0.00
1.2.1.02.99.00.00.00.00	<i>(Provisiones - Portafolio de Titulos Valores de Deuda para Comercialización Portafolio TVD -PIC-)</i>	0.00	0.00
1.2.1.03.00.00.00.00.00	PORTAFOLIO DE INVERSION EN TITULOS VALORES DE DEUDA MANTENIDOS HASTA EL VENCIMIENTO - PORTAFOLIO TVD -I-	0.00	0.00
	<i>Sumatoria de las Subcuentas 1.2.1.03.01 hasta 1.2.1.03.06 Portafolio de Inversión en Titulos Valores de Deuda mantenidos hasta el vencimiento Portafolio TVD -I-</i>	0.00	0.00
1.2.1.03.99.00.00.00.00	<i>(Provisiones - Portafolio de Inversión en Titulos Valores de Deuda Mantenidos HASTA EL VENCIMIENTO - PORTAFOLIO TVD -I-</i>	0.00	0.00
1.2.2.00.00.00.00.00.00	INVERSIONES EN ACCIONES	0.00	0.00
1.2.2.01.00.00.00.00.00	PORTAFOLIO DE ACCIONES PARA COMERCIALIZACION - PORTAFOLIO DE ACCIONES -T-	0.00	0.00
	<i>Sumatoria de las Subcuentas 1.2.2.01.01 hasta 1.2.2.01.12 Portafolio de Acciones para comercialización - Portafolio de Acciones -T-</i>	0.00	0.00
1.2.2.01.99.00.00.00.00	<i>(Provisiones - Portafolio de Acciones para Comercialización - Portafolio de Acciones -T-)</i>	0.00	0.00
1.2.2.02.00.00.00.00.00	PORTAFOLIO DE INVERSION EN ACCIONES DISPONIBLE PARA COMERCIALIZACION - PORTAFOLIO DE ACCIONES -PIC-	0.00	0.00
	<i>Sumatoria de las Subcuentas 1.2.2.02.01 hasta 1.2.2.02.25 Portafolio de Portafolio de Acciones -PIC-</i>	0.00	0.00
1.2.2.02.99.00.00.00.00	<i>(Provisiones - Portafolio de Inversion en acciones Disponible para Comercialización - Portafolio de Acciones -PIC-)</i>	0.00	0.00
1.2.3.00.00.00.00.00.00	INVERSIONES EN OTRAS OBLIGACIONES (OTRAS INVERSIONES)	15,000,000.00	5,000,000.00
	<i>Sumatoria de las Cuentas 1.2.3.01 hasta 1.2.3.05</i>	15,000,000.00	5,000,000.00
1.2.3.99.00.00.00.00.00	<i>(PROVISIONES - INVERSIONES EN OTRAS OBLIGACIONES (OTRAS INVERSIONES))</i>	0.00	0.00
1.2.4.00.00.00.00.00.00	DEPOSITOS Y TITULOS VALORES DE DISPONIBILIDAD RESTRINGIDA	0.00	0.00
	<i>Sumatoria de las Cuentas 1.2.4.01 hasta 1.2.4.08 DEPOSITOS Y TITULOS VALORES DE DISPONIBILIDAD RESTRINGIDA</i>	0.00	0.00



SUR
JK
JEF

Descripcion	Acumulado al 30/04/2017	Acumulado al 31/05/2017
1.5.2.03.00.00.00.00.00 RENDIMIENTOS POR COBRAR - PORTAFOLIO DE INVERSION EN TITULOS VALORES DE DEUDA MANTENIDOS HASTA EL VENCIMIENTO - PORTAFOLIO TVD -I- Sumatoria de las Subcuentas 1.5.2.03.01 hasta 1.5.2.03.06 Rendimientos por Cobrar - Portafolio de Inversión en Titulos Valores de Deuda Mantenidos Hasta el Vencimiento - Portafolio TVD -I-	0.00	0.00
1.5.2.03.99.00.00.00.00 (Rendimientos por Cobrar - Provisiones - Portafolio de Inversión en Titulos Valores de Deuda Mantenidos Hasta el Vencimiento - Portafolio TVD -I-)	0.00	0.00
1.5.3.00.00.00.00.00.00 RENDIMIENTOS POR COBRAR - INVERSIONES EN ACCIONES	0.00	0.00
1.5.3.01.00.00.00.00.00 RENDIMIENTOS POR COBRAR - PORTAFOLIO DE ACCIONES PARA COMERCIALIZACION - PORTAFOLIO DE ACCIONES -T- Sumatoria de las Subcuentas 1.5.3.01.01 hasta 1.5.3.01.10 Rendimientos por Cobrar - Portafolio de Acciones para Comercialización - Portafolio de Acciones -T-	0.00	0.00
1.5.3.01.99.00.00.00.00 (Rendimientos por Cobrar - Provisiones - Portafolio de Acciones para Comercialización - Portafolio de Acciones -T-)	0.00	0.00
1.5.3.02.00.00.00.00.00 RENDIMIENTOS POR COBRAR - PORTAFOLIO DE INVERSION EN ACCIONES DISPONIBLE PARA COMERCIALIZACION - PORTAFOLIO DE ACCIONES -PIC- Sumatoria de las Subcuentas 1.5.3.02.01 hasta 1.5.3.02.25 Rendimientos por Cobrar - Portafolio de Inversión en Acciones Disponible para Comercialización Portafolio de Acciones -PIC-	0.00	0.00
1.5.3.02.99.00.00.00.00 (Rendimientos por Cobrar - Provisiones - Portafolio de Inversión en Acciones Disponible para Comercialización - Portafolio de Acciones -PIC-)	0.00	0.00
1.5.4.00.00.00.00.00.00 INVERSIONES EN OTRAS OBLIGACIONES (OTRAS INVERSIONES) Sumatoria de las cuentas 1.5.4.01 hasta 1.5.4.05 RENDIMIENTOS POR COBRAR OTRAS INVERSIONES	10,006.68	0.05
	10,006.68	0.05
1.5.4.99.00.00.00.00.00 (PROVISIONES - RENDIMIENTOS POR COBRAR - INVERSIONES EN OTRAS OBLIGACIONES (OTRAS INVERSIONES))	0.00	0.00
1.5.5.00.00.00.00.00.00 RENDIMIENTOS POR COBRAR - DEPOSITOS Y TITULOS VALORES DE DISPONIBILIDAD RESTRINGIDA Sumatoria de las cuentas 1.5.5.01 hasta 1.5.5.08 RENDIMIENTOS POR COBRAR - DEPOSITOS Y TITULOS VALORES DE DISPONIBILIDAD RESTRINGIDA	0.00	0.00
1.5.5.99.00.00.00.00.00 (PROVISIONES REGULARES -RENDIMIENTOS Y DIVIDENDOS POR COBRAR DEPOSITOS Y TV CEDIDOS EN GARANTIA DE DISPONIBILIDAD RESTRINGIDA)	0.00	0.00
1.5.6.00.00.00.00.00.00 RENDIMIENTOS POR COBRAR ACTIVOS FINANCIEROS CON RIESGO DE CREDITO DIRECTO	0.00	0.00
1.5.6.01.00.00.00.00.00 RENDIMIENTOS POR COBRAR - PRÉSTAMOS DE MARGEN Sumatoria de las Subcuentas 1.5.6.01.01 hasta 1.5.6.01.07 Rendimientos por Cobrar - Préstamos de Margen	0.00	0.00
	0.00	0.00
1.5.6.01.99.00.00.00.00 (Provisiones - Rendimientos por Cobrar - Préstamos de Margen)	0.00	0.00
1.5.6.02.00.00.00.00.00 RENDIMIENTOS POR COBRAR - PRESTAMOS DE DINERO CON RIESGO DE CREDITO DIRECTO NO AUTORIZADO POR LA SUPERINTENDENCIA DE VALORES (SIV) Rendimientos por Cobrar - Prestamos de dinero con riesgo de crédito directo no autorizado por la SIV	0.00	0.00
1.5.6.02.01.00.00.00.00 (Provisión - Rendimientos por Cobrar - Préstamos de Dinero con Riesgo de Crédito Directo No Autorizado por a Superintendencia de Valores)	0.00	0.00
1.5.6.02.99.00.00.00.00 (Provisión - Rendimientos por Cobrar - Préstamos de Dinero con Riesgo de Crédito Directo No Autorizado por a Superintendencia de Valores)	0.00	0.00
1.5.7.00.00.00.00.00.00 HONORARIOS Y COMISIONES POR COBRAR Sumatoria de las cuentas 1.5.7.01 hasta 1.5.7.98	0.00	0.00
	0.00	0.00
1.5.7.99.00.00.00.00.00 (PROVISIONES REGULARES PARA HONORARIOS Y COMISIONES POR COBRAR RELATIVAS AL MERCADO DE VALORES)	0.00	0.00
1.5.8.00.00.00.00.00.00 INTERESES COMPENSATORIOS POR COBRAR DEVENGADOS EN DEPOSITOS DE GARANTIA Sumatoria de las cuentas 1.5.8.01 hasta 1.5.8.12	0.00	0.00
	0.00	0.00
1.5.8.99.00.00.00.00.00 (PROVISIONES REGULARES - INTERESES COMPENSATORIOS POR COBRAR - DEPOSITOS REALIZADOS POR LA INSTITUCION PARA FINES DE GARANTIA)	0.00	0.00

sup
de
pp


Descripcion		Acumulado al 30/04/2017	Acumulado al 31/05/2017
6.1.7.01.00.00.00.00.0	DERECHOS POR ADQUISICION CONDICIONADA DE TITULOS VALORES DE DEUDA POR COLOCACIONES GARANTIZADAS -PORTAFOLIO TVD "T"	0.00	0.00
6.1.7.02.00.00.00.00.0	DERECHOS POR ADQUISICION CONDICIONADA DE ACCIONES POR COLOCACIONES GARANTIZADAS - PORTAFOLIO TVD "T"	0.00	0.00
6.1.9.01.00.00.00.00.0	DERECHOS POR OTROS CONTRATOS DE DERIVADOS FINANCIEROS	0.00	0.00
7.1.0.00.00.00.00.00.0	ENCARGOS DE CONFIANZA DEUDORES	1,317,024,275.52	2,515,267,008.09
8.1.0.00.00.00.00.00.0	OTRAS CUENTAS DE ORDEN DEUDORA	0.00	0.00



Lexy Collado Contreras
Gerente General



Fanny Y. Ulerio Peña
Contralor



Soraida Vizcaino Perez
Contador General

(*) Nota : Los saldos de las cuentas se presentan sin considerar el Efecto por Provisiones, es decir, que su agregacion algebraica no contiene lo Montos correspondientes

Las Provisiones se presentan al final de cada Grupo de forma consolidada en 2 Registros separados : Provisiones Regulares y Provisiones Automaticas. (en Las cuentas donde apliquen)





2.0.0.00.00.00.00.00.0	PASIVO	7,264,685.38	5,701,061.74
2.1.0.00.00.00.00.00.0	<i>OBLIGACIONES A LA VISTA</i>	0.00	0.00
2.1.1.00.00.00.00.00.0	MONTOS POR ENTREGAR AL EMISOR POR	0.00	0.00
	<i>CONCEPTO DE COLOCACION PRIMARIA DE TITULOS VALORES</i>		
2.1.2.00.00.00.00.00.0	<i>SOBREGIROS EN BANCOS DEL PAIS Y BANCOS Y OTRAS INSTITUCIONES</i>	0.00	0.00
	<i>FINANCIERAS DEL EXTERIOR</i>		
2.1.3.00.00.00.00.00.0	<i>CUENTAS POR PAGAR POR OPERACIONES DE COMPRA VENTA</i>	0.00	0.00
	<i>SPOT DE VALORES LIQUIDADAS</i>		
2.1.4.00.00.00.00.00.0	<i>PAGOS RECIBIDOS POR ADELANTADO EN OPERACIONES DE COMPRA</i>	0.00	0.00
	<i>VENTA SPOT DE VALORES PACTADAS PENDIENTES POR LIQUIDAR</i>		
2.2.0.00.00.00.00.00.0	<i>TITULOS VALORES DE DEUDA OBJETO DE OFERTA PUBLICA EMITIDOS</i>	0.00	0.00
	<i>POR LA ENTIDAD DISTINTOS A OBLIGACIONES SUBORDINADAS</i>		
	<i>Y OBLIGACIONES CONVERTIBLES EN CAPITAL</i>		
2.2.1.00.00.00.00.00.0	<i>TITULOS VALORES DE DEUDA OBJETO DE OFERTA PUBLICA EMITIDOS</i>	0.00	0.00
	<i>POR LA ENTIDAD CON UN TENOR AL VENCIMIENTO MENOR</i>		
	<i>O IGUAL A 365 DIAS (TVD EMITIDOS - TENOR MENOR O IGUAL A 365 DIAS)</i>		
2.2.2.00.00.00.00.00.0	<i>TITULOS VALORES DE DEUDA OBJETO DE OFERTA PUBLICA EMITIDOS</i>	0.00	0.00
	<i>POR LA ENTIDAD CON UN TENOR AL VENCIMIENTO MAYOR</i>		
	<i>A 365 DIAS (TVD EMITIDOS - TENOR MAYOR A 365 DIAS)</i>		
2.3.0.00.00.00.00.00.0	<i>OBLIGACIONES CON INSTITUCIONES FINANCIERAS</i>	0.00	0.00
2.3.1.00.00.00.00.00.0	<i>OBLIGACIONES CON BANCOS E INSTITUCIONES FINANCIERAS DEL PAIS -</i>	0.00	0.00
	<i>BANCOS DEL PAIS</i>		
2.3.2.00.00.00.00.00.0	<i>OBLIGACIONES CON BANCOS E INSTITUCIONES FINANCIERAS DEL</i>	0.00	0.00
	<i>EXTERIOR - BANCOS DEL EXTERIOR</i>		
2.4.0.00.00.00.00.00.0	<i>OBLIGACIONES POR OTROS FINANCIAMIENTOS</i>	0.00	0.00
2.4.1.00.00.00.00.00.0	<i>OBLIGACIONES POR OTROS FINANCIAMIENTOS - TENOR</i>	0.00	0.00
	<i>MENOR O IGUAL A 365 DIAS</i>		
2.4.2.00.00.00.00.00.0	<i>OBLIGACIONES POR OTROS FINANCIAMIENTOS MAYOR A 365 DIAS</i>	0.00	0.00
2.4.3.00.00.00.00.00.0	<i>OBLIGACIONES POR FINANCIAMIENTOS DE MARGEN</i>	0.00	0.00
2.4.4.00.00.00.00.00.0	<i>OBLIGACIONES FINANCIERAS POR INCUMPLIMIENTO DE OPERACIONES</i>	0.00	0.00
	<i>DE COMPRA VENTA DE ACTIVOS FINANCIEROS Y/O DIVISAS</i>		
2.5.0.00.00.00.00.00.0	<i>DEPOSITOS EN EFECTIVO RECIBIDOS EN GARANTIA</i>	0.00	0.00
2.5.1.00.00.00.00.00.0	<i>DEPOSITOS EN EFECTIVO RECIBIDOS EN GARANTIA DE ACTIVOS</i>	0.00	0.00
	<i>FINANCIEROS INDEXADOS A VALORES</i>		
2.5.2.00.00.00.00.00.0	<i>OTROS DEPOSITOS EN EFECTIVO RECIBIDOS EN GARANTIA</i>	0.00	0.00
2.6.0.00.00.00.00.00.0	<i>PASIVOS FINANCIEROS INDEXADOS A VALORES</i>	0.00	0.00
2.6.1.00.00.00.00.00.0	<i>PASIVOS FINANCIEROS INDEXADOS A ORO</i>	0.00	0.00
2.6.2.00.00.00.00.00.0	<i>PASIVOS FINANCIEROS INDEXADOS A TITULOS VALORES DE DEUDA</i>	0.00	0.00
2.6.3.00.00.00.00.00.0	<i>PASIVOS FINANCIEROS INDEXADOS A ACCIONES</i>	0.00	0.00
	<i>DEL PORTAFOLIO DE ACCIONES</i>		
2.6.9.00.00.00.00.00.0	<i>PASIVOS FINANCIEROS INDEXADOS A OTROS VALORES</i>	0.00	0.00
2.7.0.00.00.00.00.00.0	<i>INTERESES Y COMISIONES POR PAGAR</i>	0.00	0.00
2.7.1.00.00.00.00.00.0	<i>INTERESES POR PAGAR POR OBLIGACIONES A LA VISTA</i>	0.00	0.00
2.7.2.00.00.00.00.00.0	<i>INTERESES POR PAGAR POR TITULOS VALORES DE DEUDA</i>	0.00	0.00
	<i>OBJETO DE OFERTA PUBLICA EMITIDOS POR LA ENTIDAD DISTINTOS</i>		
	<i>A OBLIGACIONES SUBORDINADAS Y OBLIGACIONES CONVERTIBLES EN CAPITAL</i>		
2.7.3.00.00.00.00.00.0	<i>INTERESES POR PAGAR POR OBLIGACIONES CON INSTITUCIONES</i>	0.00	0.00
	<i>FINANCIERAS</i>		
2.7.4.00.00.00.00.00.0	<i>INTERESES POR PAGAR POR OBLIGACIONES POR OTROS</i>	0.00	0.00
	<i>FINANCIAMIENTOS</i>		
2.7.5.00.00.00.00.00.0	<i>INTERESES COMPENSATORIOS POR PAGAR POR DEPOSITOS EN EFECTIVO</i>	0.00	0.00
	<i>RECIBIDOS EN GARANTIA</i>		
2.7.6.00.00.00.00.00.0	<i>INTERESES POR PAGAR OBLIGACIONES SUBORDINADAS Y OBLIGACIONES</i>	0.00	0.00
	<i>CONVERTIBLES EN CAPITAL</i>		
2.7.7.00.00.00.00.00.0	<i>HONORARIOS Y COMISIONES POR PAGAR</i>	0.00	0.00
2.8.0.00.00.00.00.00.0	<i>ACUMULACIONES Y OTROS PASIVOS</i>	7,264,685.38	5,701,061.74


sup-
H
Jep

Descripcion	Acumulado al 30/04/2017	Acumulado al 31/05/2017
2.9.0.00.00.00.00.00.0 OBLIGACIONES SUBORDINADAS Y OBLIGACIONES CONVERTIBLES EN CAPITAL	0.00	0.00
TOTAL PASIVO	7,264,685.38	5,701,061.74
=====		
6.2.0.00.00.00.00.00.0 CUENTAS CONTINGENTES ACREEDORAS	51,095,073.56	65,809,189.60
7.2.0.00.00.00.00.00.0 ENCARGOS DE CONFIANZA ACREEDORAS	1,317,024,275.52	2,515,267,008.09
8.2.0.00.00.00.00.00.0 OTRAS CUENTAS DE ORDEN ACREEDORAS	0.00	0.00
INTERESES MINORITARIOS (Corresponde a la cuarta parte de los resultados, o a los activos netos, que no pertenecen, bien sea directamente o indirectamente a traves de otras empresas dependientes a la contraloria del grupo)		
GESTION OPERATIVA (Corresponde al Resultado Neto del estado de Resultado a la Fecha de Presentacion del Balance General)	-1,767,489.22	3,727,138.69
PATRIMONIO	108,578,340.76	114,072,968.67
3.1.0.00.00.00.00.00.0 CAPITAL SOCIAL	90,000,000.00	91,954,200.00
3.2.0.00.00.00.00.00.0 ACTUALIZACION DEL CAPITAL SOCIAL Y DE LA CORRECCION INICIAL MONETARIA	0.00	0.00
3.3.0.00.00.00.00.00.0 APORTES PATRIMONIALES NO CAPITALIZADOS	0.00	0.00
3.4.0.00.00.00.00.00.0 RESERVAS DE CAPITAL	18,000,000.00	18,390,840.00
3.4.1.00.00.00.00.00.0 RESERVA LEGAL LEY DE MERCADO DE VALORES	18,000,000.00	18,390,840.00
3.4.2.00.00.00.00.00.0 Reservas Legal	0.00	0.00
3.4.3.00.00.00.00.00.0 RESERVA VOLUNTARIA	0.00	0.00
3.5.0.00.00.00.00.00.0 AJUSTES AL PATRIMONIO	0.00	0.00
3.6.0.00.00.00.00.00.0 RESULTADOS ACUMULADOS	578,340.76	3,727,928.67
3.6.1.00.00.00.00.00.0 RESULTADOS ACUMULADOS DISTRIBUIBLES	578,340.76	3,727,928.67
3.6.2.00.00.00.00.00.0 RESULTADOS ACUMULADOS NO DISTRIBUIBLES	0.00	0.00
3.7.0.00.00.00.00.00.0 VARIACION NETA EN EL PATRIMONIO POR CAMBIOS EN EL VALOR RAZONABLE POR AJUSTE A VALOR DE MERCADO (MARK TO MARKET - MTM-) EN PORTAFOLIOS DE INVERSION EN TITULOS VALORES DISPONIBLES PARA COMERCIALIZACION Y EN INSTRUMENTOS DE COBERTURA CAMBIARIA DEL PATRIMONIO Y DE INVERSIONES EN ENTIDADES FILIALES EXTRANJERAS	0.00	0.00
3.7.1.00.00.00.00.00.0 INCREMENTO EN EL VALOR RAZONABLE POR AJUSTE A VALOR DE MERCADO (MARK TO MARKET -MTM-) EN PORTAFOLIO DE INVERSION EN TITULOS VALORES DISPONIBLES PARA COMERCIALIZACION Y EN INSTRUMENTOS DE COBERTURA CAMBIARIA DEL PATRIMONIO Y DE INVERSIONES EN ENTIDADES FILIALES EXTRANJERAS	0.00	0.00
3.7.2.00.00.00.00.00.0 (REDUCCION EN EL VALOR RAZONABLE POR AJUSTE A VALOR DE MERCADO (MARK TO MARKET -MTM-) EN PORTAFOLIO DE INVERSION EN TITULOS VALORES DISPONIBLES PARA COMERCIALIZACION Y EN INSTRUMENTOS DE COBERTURA CAMBIARIA DEL PATRIMONIO Y DE INVERSIONES EN ENTIDADES FILIALES EXTRANJERAS)	0.00	0.00

Descripcion	Acumulado al 30/04/2017	Acumulado al 31/05/2017
3.8.0.00.00.00.00.00.0 RESULTADO POR EXPOSICION A LA INFLACION (R.E.I.)	0.00	0.00
3.9.0.00.00.00.00.00.0 (ACCIONES EN TESORERIA)	0.00	0.00
3.9.1.01.00.00.00.00.0 (ACCIONES EN TESORERIA)	0.00	0.00
Total Patrimonio	108,578,340.76	114,072,968.67
Total Pasivo + Patrimonio	115,843,026.14	119,774,030.41


Lexy Collado Contreras
Gerente General


Fanny Y. Ulério Peña
Contralor


Soraida Vizcaino Perez
Contador General



(4.5.2 Forma B) - Estado de Resultados Resumido

Pag.

2

Descripcion	Acumulado al 30/04/2017	Acumulado al 31/05/2017	
5.2.4.00.00.00.00.00.0	GASTO POR PROVISIONES - ACTIVOS FINANCIEROS CON RIESGO DE CREDITO DIRECTO	0.00	0.00
5.2.5.00.00.00.00.00.0	GASTO POR PROVISIONES - INTERESES DIVIDENDOS Y COMISIONES POR COBRAR	0.00	0.00
5.2.6.00.00.00.00.00.0	GASTO POR PROVISIONES - PORTAFOLIO DE INVERSIONES PERMANENTES EN EMPRESAS FILIALES AFILIADAS Y SUCURSALES	0.00	0.00
5.2.7.00.00.00.00.00.0	GASTO POR PROVISIONES - BIENES REALIZABLES	0.00	0.00
5.2.8.00.00.00.00.00.0	GASTO POR PROVISIONES - OTROS ACTIVOS	0.00	0.00
	Total Gasto de Provisiones	0.00	0.00
	MARGEN FINANCIERO NETO (Margen Financiero Bruto + Total Disminución de Provisiones - Total Gasto de Provisión)	3,388,075.99	4,165,760.01
4.3.0.00.00.00.00.00.0	OTROS INGRESOS OPERATIVOS	26,499,962.08	55,883,104.47
4.3.1.00.00.00.00.00.0	INGRESOS POR HONORARIOS Y COMISIONES	0.00	0.00
4.3.2.00.00.00.00.00.0	INGRESOS POR INTERESES COMPENSATORIOS POR COBRAR DEVENGADOS EN DEPÓSITOS DE GARANTÍA	0.00	0.00
4.3.3.00.00.00.00.00.0	GANANCIAS EN CAMBIO	834,209.62	886,654.71
4.3.4.00.00.00.00.00.0	GANANCIAS EN ACTIVOS FINANCIEROS	14,630,707.58	31,418,167.29
4.3.5.00.00.00.00.00.0	INGRESOS POR PORTAFOLIO DE INVERSIONES PERMANENTES EN EMPRESAS FILIALES AFILIADAS Y SUCURSALES	0.00	0.00
4.3.6.00.00.00.00.00.0	GANANCIAS POR AJUSTE A VALOR DE MERCADO	11,035,044.88	23,578,282.47
4.3.7.00.00.00.00.00.0	GANANCIAS POR BIENES REALIZABLES	0.00	0.00
4.3.8.00.00.00.00.00.0	OTROS INGRESOS OPERATIVOS VARIOS	0.00	0.00
	Total Otros Ingresos Operativos	26,499,962.08	55,883,104.47
5.3.0.00.00.00.00.00.0	OTROS GASTOS OPERATIVOS	17,733,296.02	38,661,917.44
5.3.1.00.00.00.00.00.0	GASTOS POR HONORARIOS Y COMISIONES	914,140.88	1,838,872.40
5.3.2.00.00.00.00.00.0	GASTOS POR INTERESES COMPENSATORIOS POR DEPÓSITOS EN EFECTIVO RECIBIDOS EN GARANTÍA	0.00	0.00
5.3.3.00.00.00.00.00.0	PÉRDIDAS EN CAMBIO	749,232.24	803,051.06
5.3.4.00.00.00.00.00.0	PÉRDIDAS EN ACTIVOS FINANCIEROS	3,504,509.75	19,844,273.02
5.3.5.00.00.00.00.00.0	GASTOS POR PORTAFOLIO DE INVERSIONES PERMANENTES EN EMPRESAS FILIALES AFILIADAS Y SUCURSALES	0.00	0.00
5.3.6.00.00.00.00.00.0	PÉRDIDAS POR AJUSTE A VALOR DE MERCADO	12,565,413.15	16,175,720.96
5.3.8.00.00.00.00.00.0	OTROS GASTOS OPERATIVOS VARIOS	0.00	0.00
	Total Otros Gastos Operativos	17,733,296.02	38,661,917.44
	MARGEN DE INTERMEDIACIÓN (Margen Financiero Neto + Total Otros Ingresos Operativos - Total Otros Gastos Operativos)	12,154,742.05	21,386,947.04
5.4.0.00.00.00.00.00.0	GASTOS GENERALES Y ADMINISTRATIVOS	13,922,231.27	17,659,808.35
	MARGEN OPERATIVO NETO (Margen de Intermediación - Gastos Generales y Administrativos)	-1,767,489.22	3,727,138.69
4.4.0.00.00.00.00.00.0	INGRESOS EXTRAORDINARIOS	0.00	0.00
5.5.0.00.00.00.00.00.0	GASTOS EXTRAORDINARIOS	0.00	0.00
	RESULTADO BRUTO ANTES DE IMPUESTO (Margen Operativo Neto + Ingresos Extraordinarios - Gastos Extraordinarios)	-1,767,489.22	3,727,138.69

Handwritten signature and initials: "SUP" and "JPC" with a flourish.

(4.5.2 Forma B) - Estado de Resultados Resumido

Pag.

3


Descripcion	Acumulado al 30/04/2017	Acumulado al 31/05/2017
5.6.0.00.00.00.00.00.0 <i>IMPUESTO SOBRE LA RENTA</i>	0.00	0.00
RESULTADO NETO (Resultado bruto Antes de Impuesto - Impuesto sobre la renta)	-1,767,489.22	3,727,138.69
4.5.0.00.00.00.00.00.0 <i>GANANCIA MONETARIA DEL EJERCICIO</i>	0.00	0.00
5.7.0.00.00.00.00.00.0 <i>PERDIDA MONETARIA DEL EJERCICIO</i>	0.00	0.00



Lexy Collado Contreras
Gerente General



Fanny Y. Ulerio Peña
Contralor



Soraida Vizcaino Perez
Contador General

