

Descripcion	Acumulado al 31/05/2017	Acumulado al 30/06/2017
1.2.4.99.00.00.00.00.00 (PROVISIONES - DEPOSITOS Y TITULOS VALORES DE DISPONIBILIDAD RESTRINGIDA)	0.00	0.00
1.3.0.00.00.00.00.00.00.00 ACTIVOS FINANCIEROS INDEXADOS A VALORES	0.00	0.00
1.3.1.00.00.00.00.00.00.00 ACTIVOS FINANCIEROS INDEXADOS A ORO Sumatoria de las Cuentas 1.3.1.01 hasta 1.3.1.07	0.00	0.00
ACTIVOS FINANCIEROS INDEXADOS A ORO	0.00	0.00
1.3.1.99.00.00.00.00.00.00 (PROVISIONES - ACTIVOS FINANCIEROS INDEXADOS A ORO)	0.00	0.00
1.3.2.00.00.00.00.00.00.00 ACTIVOS FINANCIEROS INDEXADOS A TITULOS VALORES DE DEUDA Sumatoria de las Cuentas 1.3.2.01 hasta 1.3.2.07	0.00	0.00
ACTIVOS FINANCIEROS INDEXADOS A TITULOS VALORES DE DEUDA	0.00	0.00
1.3.2.99.00.00.00.00.00.00 (PROVISIONES - ACTIVOS FINANCIEROS INDEXADOS A TITULOS VALORES DE DEUDA)	0.00	0.00
1.3.3.00.00.00.00.00.00.00 ACTIVOS FINANCIEROS INDEXADOS A ACCIONES Sumatoria de las Cuentas 1.3.3.01 hasta 1.3.3.07	0.00	0.00
ACTIVOS FINANCIEROS INDEXADOS A ACCIONES	0.00	0.00
1.3.3.99.00.00.00.00.00.00 (PROVISIONES - ACTIVOS FINANCIEROS INDEXADOS A ACCIONES)	0.00	0.00
1.3.9.00.00.00.00.00.00.00 ACTIVOS FINANCIEROS INDEXADOS A OTROS VALORES Sumatoria de las Cuentas 1.3.9.01 hasta 1.3.9.07	0.00	0.00
ACTIVOS FINANCIEROS INDEXADOS A OTROS VALORES	0.00	0.00
1.3.9.99.00.00.00.00.00.00 PROVISIONES ACTIVOS FINANCIEROS INDEXADOS A OTROS VALORES	0.00	0.00
1.4.0.00.00.00.00.00.00.00 ACTIVOS FINANCIEROS CON RIESGO DE CRÉDITO DIRECTO	0.00	0.00
1.4.1.00.00.00.00.00.00.00 PRÉSTAMOS DE MARGEN Sumatoria de las Cuentas 1.4.1.01 hasta 1.4.1.07	0.00	0.00
PRÉSTAMOS DE MARGEN	0.00	0.00
1.4.1.99.00.00.00.00.00.00 (PROVISIONES - PRÉSTAMOS DE MARGEN)	0.00	0.00
1.4.2.00.00.00.00.00.00.00 PRÉSTAMOS DE DINERO CON RIESGO DE CRÉDITO DIRECTO NO AUTORIZADO POR LA SUPERINTENDENCIA DE VALORES Sumatoria de las Cuentas 1.4.2.01 hasta 1.4.2.06	0.00	0.00
PRÉSTAMOS DE DINERO CON RIESGO DE CRÉDITO DIRECTO NO AUTORIZADO POR LA SUPERINTENDENCIA DE VALORES	0.00	0.00
1.4.2.99.00.00.00.00.00.00 (RÉGIMEN DE PROVISION AUTOMÁTICA DEL 100% - PRÉSTAMOS DE DINERO CON RIESGO DE CRÉDITO DIRECTO NO AUTORIZADO POR LA SUPERINTENDENCIA DE VALORES)	0.00	0.00
	0.00	0.00
1.4.3.00.00.00.00.00.00.00 PAGOS REALIZADOS POR ADELANTADO EN OPERACIONES DE COMPRA VENTA SPOT DE VALORES PACTADAS PENDIENTES POR LIQUIDAR	0.00	0.00
1.4.4.00.00.00.00.00.00.00 CUENTAS POR COBRAR POR OPERACIONES DE COMPRA VENTA SPOT DE VALORES LIQUIDADAS	0.00	0.00
1.5.0.00.00.00.00.00.00.00 INTERESES DIVIDENDOS Y COMISIONES POR COBRAR	4,081,471.71	3,221,470.63
1.5.1.00.00.00.00.00.00.00 RENDIMIENTOS POR COBRAR POR DISPONIBILIDADES Sumatoria de las cuentas 1.5.1.01 hasta 1.5.1.02	0.00	0.00
RENDIMIENTOS POR COBRAR POR DISPONIBILIDADES	0.00	0.00
1.5.1.99.00.00.00.00.00.00 (PROVISION - RENDIMIENTO POR COBRAR POR DISPONIBILIDADES)	0.00	0.00
1.5.2.00.00.00.00.00.00.00 RENDIMIENTOS POR COBRAR POR INVERSIONES EN TITULOS VALORES DE DEUDA	4,081,471.66	3,220,220.63
1.5.2.01.00.00.00.00.00.00 RENDIMIENTOS POR COBRAR -PORTAFOLIO DE TITULOS VALORES DE DEUDA PARA COMERCIALIZACION - PORTAFOLIO TVD -T- Sumatoria de las Subcuentas 1.5.2.01.01 hasta 1.5.2.01.28	4,081,471.66	3,220,220.63
Rendimientos por Cobrar - Portafolio de Titulos Valores de Deuda Para Comercialización Portafolio TVD -T-	4,081,471.66	3,220,220.63
1.5.2.01.99.00.00.00.00.00 (Rendimientos por Cobrar - Provisiones - Portafolio de Titulos Valores de Deuda Para Comercialización - Portafolio TVD -T-)	0.00	0.00
1.5.2.02.00.00.00.00.00.00 RENDIMIENTOS POR COBRAR - PORTAFOLIO DE INVERSION EN TITULOS VALORES DE DEUDA DISPONIBLE PARA COMERCIALIZACION - PORTAFOLIO TVD -PIC- Sumatoria de las Subcuentas 1.5.2.02.01 hasta 1.5.2.02.32	0.00	0.00
Rendimientos por Cobrar - Portafolio de Titulos Valores de Deuda Para Comercialización Portafolio TVD -PIC- (Rendimientos por Cobrar - Provisiones - Portafolio de Titulos Valores de Deuda Para Comercialización - Portafolio TVD -PIC-)	0.00	0.00
1.5.2.02.99.00.00.00.00.00 (Rendimientos por Cobrar - Provisiones - Portafolio de Titulos Valores de Deuda Para Comercialización - Portafolio TVD -PIC-)	0.00	0.00

Sup-

Handwritten initials/signature



Descripcion	Acumulado al 31/05/2017	Acumulado al 30/06/2017
1.6.0.00.00.00.00.00.0 PORTAFOLIO DE INVERSIONES PERMANENTES EN EMPRESAS FILIALES AFILIADAS Y SUCURSALES (*)	3,125,374.28	3,125,374.28
1.6.1.00.00.00.00.00.0 PORTAFOLIO DE INVERSIONES PERMANENTES (IP) EN ACCIONES Sumatoria de las cuentas 1.6.1.01 hasta 1.6.1.98	3,125,374.28	3,125,374.28
INVERSIONES PERMANENTES EN ACCIONES		
1.6.1.99.00.00.00.00.0 (PROVISIONES REGULARES - PORTAFOLIO DE INVERSIONES PERMANENTES EN ACCIONES)	0.00	0.00
1.6.2.00.00.00.00.00.0 PORTAFOLIO DE INVERSIONES PERMANENTES (IP) EN SUCURSALES Sumatoria de las cuentas 1.6.2.01 hasta 1.6.2.03	0.00	0.00
INVERSIONES PERMANENTES EN SUCURSALES		
1.6.2.99.00.00.00.00.0 (PROVISIONES REGULARES - PORTAFOLIO DE INVERSIONES PERMANENTES EN SUCURSALES)	0.00	0.00
1.7.0.00.00.00.00.00.0 BIENES REALIZABLES	0.00	0.00
1.8.0.00.00.00.00.00.0 BIENES DE USO	0.00	0.00
1.9.0.00.00.00.00.00.0 OTROS ACTIVOS	4,974,986.88	6,229,861.71
TOTAL ACTIVO	119,774,030.41	123,115,123.25
=====		
6.1.0.00.00.00.00.00.0 CUENTAS CONTINGENTES DEUDORAS	65,809,189.60	323,603,071.68
6.1.1.01.01.00.00.00.0 Derechos por Contratos de Compra Spot de TVD - Portafolio TVD "T"	0.00	114,424,979.65
6.1.1.01.02.00.00.00.0 Derechos por Contratos de Venta Spot de TVD-Portafolio TVD "T"	0.00	114,424,979.65
6.1.2.01.01.00.00.00.0 Derechos por Contratos de Compra Spot de Acciones - Portafolio de Acciones "T"	0.00	0.00
6.1.2.01.02.00.00.00.0 Derechos por Contratos de Venta Spot de Acciones - Portafolio de Acciones "T"	0.00	0.00
6.1.3.01.01.00.00.00.0 Derechos por Contratos de Compra Spot de Divisas	0.00	0.00
6.1.3.01.02.00.00.00.0 Derechos por Contratos de Venta Spot de Divisas	0.00	0.00
6.1.3.02.01.00.00.00.0 Derechos por Contratos de Compra Forward de Divisas	0.00	0.00
6.1.3.02.02.00.00.00.0 Derechos por Contratos de Venta Forward de Divisas	0.00	0.00
6.1.3.03.01.00.00.00.0 Derechos por Contratos de Compra de Futuros de Divisas	0.00	0.00
6.1.3.03.02.00.00.00.0 Derechos por Contratos de Venta de futuros de Divisas	0.00	0.00
6.1.3.04.01.00.00.00.0 Derechos por Contratos de Compra de Divisas Implícitos	0.00	0.00
6.1.3.04.02.00.00.00.0 Derechos por Contratos de Venta de Divisas Implícitos	10,820,569.92	10,727,381.63
6.1.4.01.00.00.00.00.0 DERECHOS POR CONTRATOS DE COMPRA SPOT DE ORO	0.00	0.00
6.1.4.02.00.00.00.00.0 DERECHOS POR CONTRATOS DE VENTA SPOT DE ORO	0.00	0.00
6.1.4.03.00.00.00.00.0 DERECHOS POR CONTRATOS DE COMPRA FORWARD DE ORO	0.00	0.00
6.1.4.04.00.00.00.00.0 DERECHOS POR CONTRATOS DE VENTA FORWARD DE ORO	0.00	0.00
6.1.4.05.00.00.00.00.0 DERECHOS POR CONTRATOS DE COMPRA DE FUTUROS DE ORO	0.00	0.00
6.1.4.06.00.00.00.00.0 DERECHOS POR CONTRATOS DE VENTA DE FUTUROS DE ORO	0.00	0.00
6.1.5.01.00.00.00.00.0 DERECHOS POR CONTRATOS DE COMPRA FORWARD DE TÍTULOS VALORES DE DEUDA (TVD)	54,988,619.68	84,025,730.75
6.1.5.02.00.00.00.00.0 DERECHOS POR CONTRATOS DE VENTA FORWARD DE TÍTULOS VALORES DE DEUDA (TVD)	0.00	0.00
6.1.5.03.00.00.00.00.0 DERECHOS POR CONTRATOS DE COMPRA DE FUTUROS DE TVD	0.00	0.00
6.1.5.04.00.00.00.00.0 DERECHOS POR CONTRATOS DE VENTA DE DE FUTUROS DE TVD	0.00	0.00
6.1.5.05.00.00.00.00.0 DERECHOS POR CONTRATOS DE COMPRA FORWARD ACCIONES	0.00	0.00
6.1.5.06.00.00.00.00.0 DERECHOS POR CONTRATOS DE VENTA FORWARD ACCIONES	0.00	0.00
6.1.5.07.00.00.00.00.0 DERECHOS POR CONTRATOS DE COMPRA DE FUTUROS DE ACCIONES	0.00	0.00
6.1.5.08.00.00.00.00.0 DERECHOS POR CONTRATOS DE VENTA DE FUTUROS DE ACCIONES	0.00	0.00
6.1.6.01.01.00.00.00.0 Derechos por Activos Financieros Indexados a Oro	0.00	0.00
6.1.6.01.02.00.00.00.0 Derechos por Pasivos Financieros Indexados a Oro	0.00	0.00
6.1.6.02.01.00.00.00.0 Derechos por Activos Financieros Indexados a Títulos Valores de Deuda	0.00	0.00
6.1.6.02.02.00.00.00.0 Derechos por Pasivos Financieros Indexados a Títulos Valores de Deuda	0.00	0.00
6.1.6.03.01.00.00.00.0 Derechos por Activos Financieros Indexados a Acciones	0.00	0.00
6.1.6.03.02.00.00.00.0 Derechos por Pasivos Financieros Indexados a Acciones	0.00	0.00
6.1.6.98.01.00.00.00.0 Derechos por Activos Financieros Indexados a Otros Valores	0.00	0.00
6.1.6.98.02.00.00.00.0 Derechos por Pasivos Financieros Indexados a Otros Valores	0.00	0.00

SVP
JF


Descripcion	Acumulado al 31/05/2017	Acumulado al 30/06/2017
6.1.7.01.00.00.00.00.0 DERECHOS POR ADQUISICION CONDICIONADA DE TÍTULOS VALORES DE DEUDA POR COLOCACIONES GARANTIZADAS -PORTAFOLIO TVD "T"	0.00	0.00
6.1.7.02.00.00.00.00.0 DERECHOS POR ADQUISICION CONDICIONADA DE ACCIONES POR COLOCACIONES GARANTIZADAS - PORTAFOLIO TVD "T"	0.00	0.00
6.1.9.01.00.00.00.00.0 DERECHOS POR OTROS CONTRATOS DE DERIVADOS FINANCIEROS	0.00	0.00
7.1.0.00.00.00.00.00.0 ENCARGOS DE CONFIANZA DEUDORES	2,515,267,008.09	2,487,550,118.94
8.1.0.00.00.00.00.00.0 OTRAS CUENTAS DE ORDEN DEUDORA	0.00	0.00



Lexy Collado Contreras
Gerente General



Fanny Y. Ulerio Peña
Contralor



Soraida Vizcaino Perez
Contador General

(*) Nota : Los saldos de las cuentas se presentan sin considerar el Efecto por Provisiones, es decir, que su agregacion algebraica no contiene lo Montos correspondientes
Las Provisiones se presentan al final de cada Grupo de forma consolidada en 2 Registros separados : Provisiones Regulares y Provisiones Automaticas. (en Las cuentas donde apliquen)



2.0.0.00.00.00.00.00.0	PASIVO	5,701,061.74	7,494,703.16
2.1.0.00.00.00.00.00.0	OBLIGACIONES A LA VISTA	0.00	0.00
2.1.1.00.00.00.00.00.0	MONTOS POR ENTREGAR AL EMISOR POR CONCEPTO DE COLOCACION PRIMARIA DE TITULOS VALORES	0.00	0.00
2.1.2.00.00.00.00.00.0	SOBREGIROS EN BANCOS DEL PAIS Y BANCOS Y OTRAS INSTITUCIONES FINANCIERAS DEL EXTERIOR	0.00	0.00
2.1.3.00.00.00.00.00.0	CUENTAS POR PAGAR POR OPERACIONES DE COMPRA VENTA SPOT DE VALORES LIQUIDADAS	0.00	0.00
2.1.4.00.00.00.00.00.0	PAGOS RECIBIDOS POR ADELANTADO EN OPERACIONES DE COMPRA VENTA SPOT DE VALORES PACTADAS PENDIENTES POR LIQUIDAR	0.00	0.00
2.2.0.00.00.00.00.00.0	TITULOS VALORES DE DEUDA OBJETO DE OFERTA PUBLICA EMITIDOS POR LA ENTIDAD DISTINTOS A OBLIGACIONES SUBORDINADAS Y OBLIGACIONES CONVERTIBLES EN CAPITAL	0.00	0.00
2.2.1.00.00.00.00.00.0	TITULOS VALORES DE DEUDA OBJETO DE OFERTA PUBLICA EMITIDOS POR LA ENTIDAD CON UN TENOR AL VENCIMIENTO MENOR O IGUAL A 365 DIAS (TVD EMITIDOS - TENOR MENOR O IGUAL A 365 DIAS)	0.00	0.00
2.2.2.00.00.00.00.00.0	TITULOS VALORES DE DEUDA OBJETO DE OFERTA PUBLICA EMITIDOS POR LA ENTIDAD CON UN TENOR AL VENCIMIENTO MAYOR A 365 DIAS (TVD EMITIDOS - TENOR MAYOR A 365 DIAS)	0.00	0.00
2.3.0.00.00.00.00.00.0	OBLIGACIONES CON INSTITUCIONES FINANCIERAS	0.00	0.00
2.3.1.00.00.00.00.00.0	OBLIGACIONES CON BANCOS E INSTITUCIONES FINANCIERAS DEL PAIS - BANCOS DEL PAIS	0.00	0.00
2.3.2.00.00.00.00.00.0	OBLIGACIONES CON BANCOS E INSTITUCIONES FINANCIERAS DEL EXTERIOR - BANCOS DEL EXTERIOR	0.00	0.00
2.4.0.00.00.00.00.00.0	OBLIGACIONES POR OTROS FINANCIAMIENTOS	0.00	0.00
2.4.1.00.00.00.00.00.0	OBLIGACIONES POR OTROS FINANCIAMIENTOS - TENOR MENOR O IGUAL A 365 DIAS	0.00	0.00
2.4.2.00.00.00.00.00.0	OBLIGACIONES POR OTROS FINANCIAMIENTOS MAYOR A 365 DIAS	0.00	0.00
2.4.3.00.00.00.00.00.0	OBLIGACIONES POR FINANCIAMIENTOS DE MARGEN	0.00	0.00
2.4.4.00.00.00.00.00.0	OBLIGACIONES FINANCIERAS POR INCUMPLIMIENTO DE OPERACIONES DE COMPRA VENTA DE ACTIVOS FINANCIEROS Y/O DIVISAS	0.00	0.00
2.5.0.00.00.00.00.00.0	DEPOSITOS EN EFECTIVO RECIBIDOS EN GARANTIA	0.00	0.00
2.5.1.00.00.00.00.00.0	DEPOSITOS EN EFECTIVO RECIBIDOS EN GARANTIA DE ACTIVOS FINANCIEROS INDEXADOS A VALORES	0.00	0.00
2.5.2.00.00.00.00.00.0	OTROS DEPOSITOS EN EFECTIVO RECIBIDOS EN GARANTIA	0.00	0.00
2.6.0.00.00.00.00.00.0	PASIVOS FINANCIEROS INDEXADOS A VALORES	0.00	0.00
2.6.1.00.00.00.00.00.0	PASIVOS FINANCIEROS INDEXADOS A ORO	0.00	0.00
2.6.2.00.00.00.00.00.0	PASIVOS FINANCIEROS INDEXADOS A TITULOS VALORES DE DEUDA	0.00	0.00
2.6.3.00.00.00.00.00.0	PASIVOS FINANCIEROS INDEXADOS A ACCIONES DEL PORTAFOLIO DE ACCIONES	0.00	0.00
2.6.9.00.00.00.00.00.0	PASIVOS FINANCIEROS INDEXADOS A OTROS VALORES	0.00	0.00
2.7.0.00.00.00.00.00.0	INTERESES Y COMISIONES POR PAGAR	0.00	0.00
2.7.1.00.00.00.00.00.0	INTERESES POR PAGAR POR OBLIGACIONES A LA VISTA	0.00	0.00
2.7.2.00.00.00.00.00.0	INTERESES POR PAGAR POR TITULOS VALORES DE DEUDA OBJETO DE OFERTA PUBLICA EMITIDOS POR LA ENTIDAD DISTINTOS A OBLIGACIONES SUBORDINADAS Y OBLIGACIONES CONVERTIBLES EN CAPITAL	0.00	0.00
2.7.3.00.00.00.00.00.0	INTERESES POR PAGAR POR OBLIGACIONES CON INSTITUCIONES FINANCIERAS	0.00	0.00
2.7.4.00.00.00.00.00.0	INTERESES POR PAGAR POR OBLIGACIONES POR OTROS FINANCIAMIENTOS	0.00	0.00
2.7.5.00.00.00.00.00.0	INTERESES COMPENSATORIOS POR PAGAR POR DEPOSITOS EN EFECTIVO RECIBIDOS EN GARANTIA	0.00	0.00
2.7.6.00.00.00.00.00.0	INTERESES POR PAGAR OBLIGACIONES SUBORDINADAS Y OBLIGACIONES CONVERTIBLES EN CAPITAL	0.00	0.00
2.7.7.00.00.00.00.00.0	HONORARIOS Y COMISIONES POR PAGAR	0.00	0.00
2.8.0.00.00.00.00.00.0	ACUMULACIONES Y OTROS PASIVOS	5,701,061.74	7,494,703.16

SN
JF
AK



Descripcion	Acumulado al 31/05/2017	Acumulado al 30/06/2017
2.9.0.00.00.00.00.00.0 OBLIGACIONES SUBORDINADAS Y OBLIGACIONES CONVERTIBLES EN CAPITAL	0.00	0.00
TOTAL PASIVO	5,701,061.74	7,494,703.16
=====		
6.2.0.00.00.00.00.00.0 CUENTAS CONTINGENTES ACREEDORAS	65,809,189.60	323,603,071.68
7.2.0.00.00.00.00.00.0 ENCARGOS DE CONFIANZA ACREEDORAS	2,515,267,008.09	2,487,550,118.94
8.2.0.00.00.00.00.00.0 OTRAS CUENTAS DE ORDEN ACREEDORAS	0.00	0.00
INTERESES MINORITARIOS (Corresponde a la cuarta parte de los resultados, o a los activos netos, que no pertenecen, bien sea directamente o indirectamente a traves de otras empresas dependientes a la contraloria del grupo)		
GESTION OPERATIVA (Corresponde al Resultado Neto del estado de Resultado a la Fecha de Presentacion del Balance General)	3,727,138.69	5,274,590.11
3.0.0.00.00.00.00.00.0 PATRIMONIO	114,072,968.67	115,620,420.09
3.1.0.00.00.00.00.00.0 CAPITAL SOCIAL	91,954,200.00	91,954,200.00
3.2.0.00.00.00.00.00.0 ACTUALIZACION DEL CAPITAL SOCIAL Y DE LA CORRECCION INICIAL MONETARIA	0.00	0.00
3.3.0.00.00.00.00.00.0 APORTES PATRIMONIALES NO CAPITALIZADOS	0.00	0.00
3.4.0.00.00.00.00.00.0 RESERVAS DE CAPITAL	18,390,840.00	18,390,840.00
3.4.1.00.00.00.00.00.0 RESERVA LEGAL LEY DE MERCADO DE VALORES	18,390,840.00	18,390,840.00
3.4.2.00.00.00.00.00.0 Reservas Legal	0.00	0.00
3.4.3.00.00.00.00.00.0 RESERVA VOLUNTARIA	0.00	0.00
3.5.0.00.00.00.00.00.0 AJUSTES AL PATRIMONIO	0.00	0.00
3.6.0.00.00.00.00.00.0 RESULTADOS ACUMULADOS	3,727,928.67	5,275,380.09
3.6.1.00.00.00.00.00.0 RESULTADOS ACUMULADOS DISTRIBUIBLES	3,727,928.67	5,275,380.09
3.6.2.00.00.00.00.00.0 RESULTADOS ACUMULADOS NO DISTRIBUIBLES	0.00	0.00
3.7.0.00.00.00.00.00.0 VARIACION NETA EN EL PATRIMONIO POR CAMBIOS EN EL VALOR RAZONABLE POR AJUSTE A VALOR DE MERCADO (MARK TO MARKET - MTM-) EN PORTAFOLIOS DE INVERSION EN TITULOS VALORES DISPONIBLES PARA COMERCIALIZACION Y EN INSTRUMENTOS DE COBERTURA CAMBIARIA DEL PATRIMONIO Y DE INVERSIONES EN ENTIDADES FILIALES EXTRANJERAS	0.00	0.00
3.7.1.00.00.00.00.00.0 INCREMENTO EN EL VALOR RAZONABLE POR AJUSTE A VALOR DE MERCADO (MARK TO MARKET -MTM-) EN PORTAFOLIO DE INVERSION EN TITULOS VALORES DISPONIBLES PARA COMERCIALIZACION Y EN INSTRUMENTOS DE COBERTURA CAMBIARIA DEL PATRIMONIO Y DE INVERSIONES EN ENTIDADES FILIALES EXTRANJERAS	0.00	0.00
3.7.2.00.00.00.00.00.0 (REDUCCION EN EL VALOR RAZONABLE POR AJUSTE A VALOR DE MERCADO (MARK TO MARKET -MTM-) EN PORTAFOLIO DE INVERSION EN TITULOS VALORES DISPONIBLES PARA COMERCIALIZACION Y EN INSTRUMENTOS DE COBERTURA CAMBIARIA DEL PATRIMONIO Y DE INVERSIONES EN ENTIDADES FILIALES EXTRANJERAS)	0.00	0.00

SUP-
[Handwritten signature]


Descripcion	Acumulado al 31/05/2017	Acumulado al 30/06/2017
3.8.0.00.00.00.00.00.0 RESULTADO POR EXPOSICION A LA INFLACION (R.E.I.)	0.00	0.00
3.9.0.00.00.00.00.00.0 (ACCIONES EN TESORERIA)	0.00	0.00
3.9.1.01.00.00.00.00.0 (ACCIONES EN TESORERIA)	0.00	0.00
Total Patrimonio	114,072,968.67	115,620,420.09
Total Pasivo + Patrimonio	119,774,030.41	123,115,123.25



Lexy Collado Contreras
Gerente General




Fanny Y. Ulerio Peña
Contralor



Soraida Vizcaino Perez
Contador General





(4.5.2 Forma B) - Estado de Resultados Resumido

Descripcion	Superintendencia de Valores Departamento de Registro Comunicaciones de Entradas 10/07/2017 11:58 AM m.manzano	Acumulado al	Acumulado al
		31/05/2017	30/06/2017
4.1.0.00.00.00.00.00.0	INGRESOS FINANCIEROS Y OPERATIVOS	4,165,760.01	5,045,908.33
4.1.1.00.00.00.00.00.0	RENDIMIENTO POR DISPONIBILIDAD	188,861.38	201,532.99
4.1.2.00.00.00.00.00.0	RENDIMIENTO POR INVERSIONES	3,976,898.63	4,844,375.34
4.1.2.01.00.00.00.00.0	RENDIMIENTO POR INVERSIONES EN TITULOS VALORES DE DEUDA	3,499,032.07	4,329,564.22
4.1.2.02.00.00.00.00.0	RENDIMIENTO POR DIVIDENDOS EN ACCIONES	0.00	0.00
4.1.2.03.00.00.00.00.0	RENDIMIENTO POR INVERSIONES EN OTRAS OBLIGACIONES (OTRAS INVERSIONES)	477,866.56	514,811.12
4.1.2.04.00.00.00.00.0	RENDIMIENTO Y DIVIDENDOS POR DEPOSITOS Y TITULOS VALORES (TV) DE DISPONIBILIDAD RESTRINGIDA	0.00	0.00
4.1.3.00.00.00.00.00.0	RENDIMIENTO POR ACTIVOS Y PASIVOS FINANCIEROS INDEXADOS A VALORES	0.00	0.00
4.1.3.01.00.00.00.00.0	RENDIMIENTO POR ACTIVOS FINANCIEROS INDEXADOS A VALORES	0.00	0.00
4.1.3.02.00.00.00.00.0	RENDIMIENTOS POR PASIVOS FINANCIEROS INDEXADOS A VALORES	0.00	0.00
4.1.4.00.00.00.00.00.0	RENDIMIENTO POR PRÉSTAMO DE DINERO CON RIESGO DE CREDITO DIRECTO	0.00	0.00
4.1.4.01.00.00.00.00.0	RENDIMIENTO POR PRÉSTAMO DE MARGEN	0.00	0.00
4.1.4.02.00.00.00.00.0	RENDIMIENTO POR PRÉSTAMO DE DINERO CON RIESGO DE CRÉDITO DIRECTO NO AUTORIZADO POR LA SUPERINTENDENCIA DE VALORES (SIV)	0.00	0.00
4.1.9.00.00.00.00.00.0	OTROS INGRESOS FINANCIEROS	0.00	0.00
	Total Ingresos Financieros	4,165,760.01	5,045,908.33
5.1.0.00.00.00.00.00.0	GASTOS FINANCIEROS Y OPERATIVOS	0.00	0.00
5.1.1.00.00.00.00.00.0	GASTOS POR OBLIGACIONES A LA VISTA	0.00	0.00
5.1.2.00.00.00.00.00.0	GASTOS POR TÍTULOS VALORES DE DEUDA OBJETO DE OFERTA PÚBLICA EMITIDOS POR LA ENTIDAD DISTINTOS A OBLIGACIONES CONVERTIBLES EN CAPITAL	0.00	0.00
5.1.3.00.00.00.00.00.0	GASTOS POR OBLIGACIONES CON INSTITUCIONES FINANCIERAS	0.00	0.00
5.1.4.00.00.00.00.00.0	GASTOS POR OTROS FINANCIAMIENTOS	0.00	0.00
5.1.5.00.00.00.00.00.0	GASTOS POR PASIVOS Y ACTIVOS FINANCIEROS INDEXADOS A VALORES	0.00	0.00
5.1.6.00.00.00.00.00.0	GASTOS POR OBLIGACIONES SUBORDINADAS Y OBLIGACIONES CONVERTIBLES EN CAPITAL	0.00	0.00
5.1.7.00.00.00.00.00.0	OTROS GASTOS FINANCIEROS	0.00	0.00
	Total Gastos Financieros	0.00	0.00
	MARGEN FINANCIERO BRUTO (Total Ingresos Financieros - Total Gastos Financieros)	4,165,760.01	5,045,908.33
4.2.0.00.00.00.00.00.0	DISMINUCIÓN DE PROVISIONES	0.00	0.00
4.2.1.00.00.00.00.00.0	DISMINUCIÓN DE PROVISIONES - DISPONIBILIDADES	0.00	0.00
4.2.2.00.00.00.00.00.0	DISMINUCIÓN DE PROVISIONES - INVERSIONES	0.00	0.00
4.2.3.00.00.00.00.00.0	DISMINUCIÓN DE PROVISIONES - ACTIVOS FINANCIEROS INDEXADOS A VALORES	0.00	0.00
4.2.4.00.00.00.00.00.0	DISMINUCIÓN DE PROVISIONES - ACTIVOS FINANCIEROS CON RIESGO DE	0.00	0.00
4.2.5.00.00.00.00.00.0	DISMINUCIÓN DE PROVISIONES - INTERESES DIVIDENDOS Y COMISIONES POR COBRAR	0.00	0.00
4.2.6.00.00.00.00.00.0	DISMINUCIÓN DE PROVISIONES - PORTAFOLIO DE INVERSIONES PERMANENTES EN EMPRESAS FILIALES AFILIADAS Y SUCURSALES	0.00	0.00
4.2.7.00.00.00.00.00.0	DISMINUCIÓN DE PROVISIONES - BIENES REALIZABLES	0.00	0.00
4.2.8.00.00.00.00.00.0	DISMINUCIÓN DE PROVISIONES - OTROS ACTIVOS	0.00	0.00
	Total Disminución de Provisiones	0.00	0.00
5.2.0.00.00.00.00.00.0	GASTOS POR PROVISIONES	0.00	0.00
5.2.1.00.00.00.00.00.0	GASTO POR PROVISIONES - DISPONIBILIDADES	0.00	0.00
5.2.2.00.00.00.00.00.0	GASTO POR PROVISIONES - INVERSIONES	0.00	0.00
5.2.3.00.00.00.00.00.0	GASTO POR PROVISIONES - ACTIVOS FINANCIEROS INDEXADOS A VALORES	0.00	0.00




58401


[Handwritten signatures and initials]

(4.5.2 Forma B) - Estado de Resultados Resumido


Descripcion	Acumulado al 31/05/2017	Acumulado al 30/06/2017
5.6.0.00.00.00.00.00.0 <i>IMPUESTO SOBRE LA RENTA</i>	0.00	0.00
RESULTADO NETO (Resultado bruto Antes de Impuesto - Impuesto sobre la renta)	3,727,138.69	5,274,590.11
4.5.0.00.00.00.00.00.0 <i>GANANCIA MONETARIA DEL EJERCICIO</i>	0.00	0.00
5.7.0.00.00.00.00.00.0 <i>PERDIDA MONETARIA DEL EJERCICIO</i>	0.00	0.00



Lexy Collado Contreras
Gerente General



Fanny Y. Ulerio Peña
Contralor



Soraida Vizcaino Perez
Contador General

