



Descripción	Acumulado al 31/07/2016	Acumulado al 31/08/2016
1.0.0.00.00.00.00.00.0 <b>ACTIVO</b>	0.00	111,819,625.70
1.1.0.00.00.00.00.00.0 <b>DISPONIBILIDADES</b>	0.00	822,694.17
1.1.1.00.00.00.00.00.0 <b>EFFECTIVO</b>	0.00	0.00
1.1.2.00.00.00.00.00.0 <b>DEPOSITOS A LA VISTA EN BANCOS Y ASOCIACIONES DE AHORRO Y PRÉSTAMO (AAYP) DEL PAIS</b>	0.00	822,694.17
Sumatoria de las cuentas 1.1.2.01 hasta 1.1.2.03 DEPOSITOS A LA VISTA EN BANCOS Y ASOCIACIONES DE AHORRO Y PRÉSTAMO (AAYP) DEL PAIS	0.00	822,694.17
1.1.2.99.00.00.00.00.0 (PROVISIONES REGULARES-DEPOSITOS A LA VISTA EN BANCOS Y ASOCIACIONES DE AHORRO Y PRÉSTAMO (AAYP) DEL PAIS)	0.00	0.00
1.1.3.00.00.00.00.00.0 <b>DEPOSITOS A LA VISTA EN BANCOS Y OTRAS INSTITUCIONES FINANCIERAS DEL EXTERIOR (BANCOS DEL EXTERIOR)</b>	0.00	0.00
Sumatoria de las cuentas 1.1.3.01 hasta 1.1.3.98 DEPOSITOS A LA VISTA EN BANCOS Y OTRAS INSTITUCIONES FINANCIERAS DEL EXTERIOR (BANCOS DEL EXTERIOR)	0.00	0.00
1.1.3.99.00.00.00.00.0 (PROVISIONES REGULARES - DEPOSITOS A LA VISTA EN BANCOS Y OTRAS INSTITUCIONES FINANCIERAS DEL EXTERIOR)	0.00	0.00
1.2.0.00.00.00.00.00.0 <b>INVERSIONES</b>	0.00	107,300,000.00
1.2.1.00.00.00.00.00.0 <b>INVERSIONES EN TITULOS VALORES DE DEUDA</b>	0.00	0.00
1.2.1.01.00.00.00.00.0 <b>PORTAFOLIO DE TITULOS VALORES DE DEUDA PARA COMERCIALIZACION PORTAFOLIO TVD -T-</b>	0.00	0.00
Sumatoria de las Subcuentas 1.2.1.01.01 hasta 1.2.1.01.28 Portafolio de Títulos Valores de Deuda para Comercialización -Portafolio TVD -T-	0.00	0.00
1.2.1.01.99.00.00.00.0 (Provisiones - Portafolio de Títulos Valores de Deuda para Comercialización Portafolio TVD -T-)	0.00	0.00
1.2.1.02.00.00.00.00.0 <b>PORTAFOLIO DE INVERSION EN TITULOS VALORES DE DEUDA DISPONIBLE PARA COMERCIALIZACION PORTAFOLIO TVD -PIC-</b>	0.00	0.00
Sumatoria de las Subcuentas 1.2.1.02.01 hasta 1.2.1.02.33 Portafolio de Títulos Valores de Deuda para Comercialización - Portafolio TVD -PIC-	0.00	0.00
1.2.1.02.99.00.00.00.0 (Provisiones - Portafolio de Títulos Valores de Deuda para Comercialización Portafolio TVD -PIC-)	0.00	0.00
1.2.1.03.00.00.00.00.0 <b>PORTAFOLIO DE INVERSION EN TITULOS VALORES DE DEUDA MANTENIDOS HASTA EL VENCIMIENTO - PORTAFOLIO TVD -I-</b>	0.00	0.00
Sumatoria de las Subcuentas 1.2.1.03.01 hasta 1.2.1.03.06 Portafolio de Inversión en Títulos Valores de Deuda mantenidos hasta el vencimiento Portafolio TVD -I-	0.00	0.00
1.2.1.03.99.00.00.00.0 (Provisiones - Portafolio de Inversión en Títulos Valores de Deuda Mantenidos HASTA EL VENCIMIENTO - PORTAFOLIO TVD -I-	0.00	0.00
1.2.2.00.00.00.00.00.0 <b>INVERSIONES EN ACCIONES</b>	0.00	0.00
1.2.2.01.00.00.00.00.0 <b>PORTAFOLIO DE ACCIONES PARA COMERCIALIZACION - PORTAFOLIO DE ACCIONES -T-</b>	0.00	0.00
Sumatoria de las Subcuentas 1.2.2.01.01 hasta 1.2.2.01.12 Portafolio de Acciones para comercialización - Portafolio de Acciones -T-	0.00	0.00
1.2.2.01.99.00.00.00.0 (Provisiones - Portafolio de Acciones para Comercialización - Portafolio de Acciones -T-)	0.00	0.00
1.2.2.02.00.00.00.00.0 <b>PORTAFOLIO DE INVERSION EN ACCIONES DISPONIBLE PARA COMERCIALIZACION - PORTAFOLIO DE ACCIONES -PIC-</b>	0.00	0.00
Sumatoria de las Subcuentas 1.2.2.02.01 hasta 1.2.2.02.25 Portafolio de Portafolio de Acciones -PIC-	0.00	0.00
1.2.2.02.99.00.00.00.0 (Provisiones - Portafolio de Inversión en acciones Disponible para Comercialización - Portafolio de Acciones -PIC-)	0.00	0.00
1.2.3.00.00.00.00.00.0 <b>INVERSIONES EN OTRAS OBLIGACIONES (OTRAS INVERSIONES)</b>	0.00	107,300,000.00
Sumatoria de las Cuentas 1.2.3.01 hasta 1.2.3.05	0.00	107,300,000.00
1.2.3.99.00.00.00.00.0 (PROVISIONES - INVERSIONES EN OTRAS OBLIGACIONES (OTRAS INVERSIONES))	0.00	0.00
1.2.4.00.00.00.00.00.0 <b>DEPOSITOS Y TITULOS VALORES DE DISPONIBILIDAD RESTRINGIDA</b>	0.00	0.00
Sumatoria de las Cuentas 1.2.4.01 hasta 1.2.4.08 DEPOSITOS Y TITULOS VALORES DE DISPONIBILIDAD RESTRINGIDA	0.00	0.00

Handwritten signatures and initials at the bottom right of the page.



Descripción	Acumulado al 31/07/2016	Acumulado al 31/08/2016
1.2.4.99.00.00.00.00.0 (PROVISIONES - DEPOSITOS Y TITULOS VALORES DE DISPONIBILIDAD RESTRINGIDA)	0.00	0.00
1.3.0.00.00.00.00.00.0 <b>ACTIVOS FINANCIEROS INDEXADOS A VALORES</b>	0.00	0.00
1.3.1.00.00.00.00.00.0 <b>ACTIVOS FINANCIEROS INDEXADOS A ORO</b>	0.00	0.00
Sumatoria de las Cuentas 1.3.1.01 hasta 1.3.1.07	0.00	0.00
<b>ACTIVOS FINANCIEROS INDEXADOS A ORO</b>		
1.3.1.99.00.00.00.00.0 (PROVISIONES - ACTIVOS FINANCIEROS INDEXADOS A ORO)	0.00	0.00
1.3.2.00.00.00.00.00.0 <b>ACTIVOS FINANCIEROS INDEXADOS A TITULOS VALORES DE DEUDA</b>	0.00	0.00
Sumatoria de las Cuentas 1.3.2.01 hasta 1.3.2.07	0.00	0.00
<b>ACTIVOS FINANCIEROS INDEXADOS A TITULOS VALORES DE DEUDA</b>		
1.3.2.99.00.00.00.00.0 (PROVISIONES - ACTIVOS FINANCIEROS INDEXADOS A TITULOS VALORES DE DEUDA)	0.00	0.00
1.3.3.00.00.00.00.00.0 <b>ACTIVOS FINANCIEROS INDEXADOS A ACCIONES</b>	0.00	0.00
Sumatoria de las Cuentas 1.3.3.01 hasta 1.3.2.07	0.00	0.00
<b>ACTIVOS FINANCIEROS INDEXADOS A ACCIONES</b>		
1.3.3.99.00.00.00.00.0 (PROVISIONES - ACTIVOS FINANCIEROS INDEXADOS A ACCIONES)	0.00	0.00
1.3.9.00.00.00.00.00.0 <b>ACTIVOS FINANCIEROS INDEXADOS A OTROS VALORES</b>	0.00	0.00
Sumatoria de las Cuentas 1.3.9.01 hasta 1.3.9.07	0.00	0.00
<b>ACTIVOS FINANCIEROS INDEXADOS A OTROS VALORES</b>		
1.3.9.99.00.00.00.00.0 PROVISIONES ACTIVOS FINANCIEROS INDEXADOS A OTROS VALORES	0.00	0.00
1.4.0.00.00.00.00.00.0 <b>ACTIVOS FINANCIEROS CON RIESGO DE CRÉDITO DIRECTO</b>	0.00	0.00
1.4.1.00.00.00.00.00.0 <b>PRÉSTAMOS DE MARGEN</b>	0.00	0.00
Sumatoria de las Cuentas 1.4.1.01 hasta 1.4.1.07 <b>PRÉSTAMOS DE MARGEN</b>	0.00	0.00
(PROVISIONES - PRÉSTAMOS DE MARGEN)	0.00	0.00
1.4.2.00.00.00.00.00.0 <b>PRÉSTAMOS DE DINERO CON RIESGO DE CRÉDITO DIRECTO NO AUTORIZADO POR LA SUPERINTENDENCIA DE VALORES</b>	0.00	0.00
Sumatoria de las Cuentas 1.4.2.01 hasta 1.4.2.06 <b>PRÉSTAMOS DE DINERO CON RIESGO DE CRÉDITO DIRECTO NO AUTORIZADO POR LA SUPERINTENDENCIA DE VALORES</b>	0.00	0.00
(RÉGIMEN DE PROVISION AUTOMÁTICA DEL 100% - PRÉSTAMOS DE DINERO CON RIESGO DE CRÉDITO DIRECTO NO AUTORIZADO POR LA SUPERINTENDENCIA DE VALORES)	0.00	0.00
1.4.3.00.00.00.00.00.0 <b>PAGOS REALIZADOS POR ADELANTADO EN OPERACIONES DE COMPRA VENTA SPOT DE VALORES PACTADAS PENDIENTES POR LIQUIDAR</b>	0.00	0.00
1.4.4.00.00.00.00.00.0 <b>CUENTAS POR COBRAR POR OPERACIONES DE COMPRA VENTA SPOT DE VALORES LIQUIDADAS</b>	0.00	0.00
1.5.0.00.00.00.00.00.0 <b>INTERESES DIVIDENDOS Y COMISIONES POR COBRAR</b>	0.00	506,694.40
1.5.1.00.00.00.00.00.0 <b>RENDIMIENTOS POR COBRAR POR DISPONIBILIDADES</b>	0.00	0.00
Sumatoria de las cuentas 1.5.1.01 hasta 1.5.1.02 <b>RENDIMIENTOS POR COBRAR POR DISPONIBILIDADES</b>	0.00	0.00
(PROVISION - RENDIMIENTO POR COBRAR POR DISPONIBILIDADES)	0.00	0.00
1.5.2.00.00.00.00.00.0 <b>RENDIMIENTOS POR COBRAR POR INVERSIONES EN TITULOS VALORES DE DEUDA</b>	0.00	0.00
1.5.2.01.00.00.00.00.0 <b>RENDIMIENTOS POR COBRAR -PORTAFOLIO DE TITULOS VALORES DE DEUDA PARA COMERCIALIZACION - PORTAFOLIO TVD -T-</b>	0.00	0.00
Sumatoria de las Subcuentas 1.5.2.01.01 hasta 1.5.2.01.28 <b>Rendimientos por Cobrar - Portafolio de Titulos Valores de Deuda Para Comercialización Portafolio TVD -T-</b>	0.00	0.00
(Rendimientos por Cobrar - Provisiones - Portafolio de Titulos Valores de Deuda Para Comercialización - Portafolio TVD -T-)	0.00	0.00
1.5.2.02.00.00.00.00.0 <b>RENDIMIENTOS POR COBRAR - PORTAFOLIO DE INVERSION EN TITULOS VALORES DE DEUDA DISPONIBLE PARA COMERCIALIZACION - PORTAFOLIO TVD -PIC-</b>	0.00	0.00
Sumatoria de las Subcuentas 1.5.2.02.01 hasta 1.5.2.02.32 <b>Rendimientos por Cobrar - Portafolio de Titulos Valores de Deuda Para Comercialización Portafolio TVD -PIC- (Rendimientos por Cobrar - Provisiones - Portafolio de Titulos Valores de Deuda Para Comercialización - Portafolio TVD -PIC-)</b>	0.00	0.00
(Rendimientos por Cobrar - Provisiones - Portafolio de Titulos Valores de Deuda Para Comercialización - Portafolio TVD -PIC-)	0.00	0.00

*[Handwritten signature]*

*[Handwritten signature]*

*CSM.*

Descripcion	Acumulado al 31/07/2016	Acumulado al 31/08/2016	
1.5.2.03.00.00.00.00.0	RENDIMIENTOS POR COBRAR - PORTAFOLIO DE INVERSION EN TITULOS VALORES DE DEUDA MANTENIDOS HASTA EL VENCIMIENTO - PORTAFOLIO TVD -I-	0.00	0.00
	Sumatoria de las Subcuentas 1.5.2.03.01 hasta 1.5.2.03.06 Rendimientos por Cobrar - Portafolio de Inversión en Títulos Valores de Deuda Mantenidos Hasta el Vencimiento - Portafolio TVD -I-	0.00	0.00
1.5.2.03.99.00.00.00.0	(Rendimientos por Cobrar - Provisiones - Portafolio de Inversión en Títulos Valores de Deuda Mantenidos Hasta el Vencimiento - Portafolio TVD -I-)	0.00	0.00
1.5.3.00.00.00.00.00.0	RENDIMIENTOS POR COBRAR - INVERSIONES EN ACCIONES	0.00	0.00
1.5.3.01.00.00.00.00.0	RENDIMIENTOS POR COBRAR - PORTAFOLIO DE ACCIONES PARA COMERCIALIZACION - PORTAFOLIO DE ACCIONES -T-	0.00	0.00
	Sumatoria de las Subcuentas 1.5.3.01.01 hasta 1.5.3.01.10 Rendimientos por Cobrar - Portafolio de Acciones para Comercialización - Portafolio de Acciones -T-	0.00	0.00
1.5.3.01.99.00.00.00.0	(Rendimientos por Cobrar - Provisiones - Portafolio de Acciones para Comercialización - Portafolio de Acciones -T-)	0.00	0.00
1.5.3.02.00.00.00.00.0	RENDIMIENTOS POR COBRAR - PORTAFOLIO DE INVERSION EN ACCIONES DISPONIBLE PARA COMERCIALIZACION - PORTAFOLIO DE ACCIONES -PIC-	0.00	0.00
	Sumatoria de las Subcuentas 1.5.3.02.01 hasta 1.5.3.02.25 Rendimientos por Cobrar - Portafolio de Inversión en Acciones Disponible para Comercialización Portafolio de Acciones -PIC-	0.00	0.00
1.5.3.02.99.00.00.00.0	(Rendimientos por Cobrar - Provisiones - Portafolio de Inversión en Acciones Disponible para Comercialización - Portafolio de Acciones -PIC-)	0.00	0.00
1.5.4.00.00.00.00.00.0	INVERSIONES EN OTRAS OBLIGACIONES (OTRAS INVERSIONES)	0.00	506,694.40
	Sumatoria de las cuentas 1.5.4.01 hasta 1.5.4.05 RENDIMIENTOS POR COBRAR OTRAS INVERSIONES	0.00	506,694.40
1.5.4.99.00.00.00.00.0	(PROVISIONES - RENDIMIENTOS POR COBRAR - INVERSIONES EN OTRAS OBLIGACIONES (OTRAS INVERSIONES))	0.00	0.00
1.5.5.00.00.00.00.00.0	RENDIMIENTOS POR COBRAR - DEPOSITOS Y TITULOS VALORES DE DISPONIBILIDAD RESTRINGIDA	0.00	0.00
	Sumatoria de las cuentas 1.5.5.01 hasta 1.5.5.08 RENDIMIENTOS POR COBRAR - DEPOSITOS Y TITULOS VALORES DE DISPONIBILIDAD RESTRINGIDA	0.00	0.00
1.5.5.99.00.00.00.00.0	(PROVISIONES REGULARES -RENDIMIENTOS Y DIVIDENDOS POR COBRAR DEPOSITOS Y TV CEDIDOS EN GARANTIA DE DISPONIBILIDAD RESTRINGIDA)	0.00	0.00
1.5.6.00.00.00.00.00.0	RENDIMIENTOS POR COBRAR ACTIVOS FINANCIEROS CON RIESGO DE CREDITO DIRECTO	0.00	0.00
1.5.6.01.00.00.00.00.0	RENDIMIENTOS POR COBRAR - PRÉSTAMOS DE MARGEN	0.00	0.00
	Sumatoria de las Subcuentas 1.5.6.01.01 hasta 1.5.6.01.07 Rendimientos por Cobrar - Préstamos de Margen	0.00	0.00
1.5.6.01.99.00.00.00.0	(Provisiones - Rendimientos por Cobrar - Préstamos de Margen)	0.00	0.00
1.5.6.02.00.00.00.00.0	RENDIMIENTOS POR COBRAR - PRESTAMOS DE DINERO CON RIESGO DE CREDITO DIRECTO NO AUTORIZADO POR LA SUPERINTENDENCIA DE VALORES (SIV)	0.00	0.00
	Rendimientos por Cobrar - Prestamos de dinero con riesgo de crédito directo no autorizado por la SIV	0.00	0.00
1.5.6.02.99.00.00.00.0	(Provisión - Rendimientos por Cobrar - Préstamos de Dinero con Riesgo de Crédito Directo No Autorizado por a Superintendencia de Valores)	0.00	0.00
1.5.7.00.00.00.00.00.0	HONORARIOS Y COMISIONES POR COBRAR	0.00	0.00
	Sumatoria de las cuentas 1.5.7.01 hasta 1.5.7.98 HONORARIOS Y COMISIONES POR COBRAR	0.00	0.00
1.5.7.99.00.00.00.00.0	(PROVISIONES REGULARES PARA HONORARIOS Y COMISIONES POR COBRAR RELATIVAS AL MERCADO DE VALORES)	0.00	0.00
1.5.8.00.00.00.00.00.0	INTERESES COMPENSATORIOS POR COBRAR DEVENGADOS EN DEPOSITOS DE GARANTIA	0.00	0.00
	Sumatoria de las cuentas 1.5.8.01 hasta 1.5.8.12 INTERESES COMPENSATORIOS POR COBRAR DEVENGADOS EN DEPOSITOS DE GARANTIA	0.00	0.00
1.5.8.99.00.00.00.00.0	(PROVISIONES REGULARES - INTERESES COMPENSATORIOS POR COBRAR - DEPOSITOS REALIZADOS POR LA INSTITUCION PARA FINES DE GARANTIA)	0.00	0.00








Descripción	Acumulado al 31/07/2016	Acumulado al 31/08/2016
1.6.0.00.00.00.00.00.0	0.00	0.00
<i>PORTAFOLIO DE INVERSIONES PERMANENTES EN EMPRESAS FILIALES AFILIADAS Y SUCURSALES (*)</i>		
1.6.1.00.00.00.00.00.0	0.00	0.00
<i>PORTAFOLIO DE INVERSIONES PERMANENTES (IP) EN ACCIONES</i>		
	0.00	0.00
<i>Sumatoria de las cuentas 1.6.1.01 hasta 1.6.1.98</i>		
<i>INVERSIONES PERMANENTES EN ACCIONES</i>		
1.6.1.99.00.00.00.00.0	0.00	0.00
<i>(PROVISIONES REGULARES - PORTAFOLIO DE INVERSIONES PERMANENTES EN ACCIONES)</i>		
1.6.2.00.00.00.00.00.0	0.00	0.00
<i>PORTAFOLIO DE INVERSIONES PERMANENTES (IP) EN SUCURSALES</i>		
	0.00	0.00
<i>Sumatoria de las cuentas 1.6.2.01 hasta 1.6.2.03</i>		
<i>INVERSIONES PERMANENTES EN SUCURSALES</i>		
1.6.2.99.00.00.00.00.0	0.00	0.00
<i>(PROVISIONES REGULARES - PORTAFOLIO DE INVERSIONES PERMANENTES EN SUCURSALES)</i>		
1.7.0.00.00.00.00.00.0	0.00	0.00
<i>BIENES REALIZABLES</i>		
1.8.0.00.00.00.00.00.0	0.00	0.00
<i>BIENES DE USO</i>		
1.9.0.00.00.00.00.00.0	0.00	3,190,237.13
<i>OTROS ACTIVOS</i>		
<b>TOTAL ACTIVO</b>	<b>0.00</b>	<b>111,819,625.70</b>
=====		
6.1.0.00.00.00.00.00.0	0.00	0.00
<i>CUENTAS CONTINGENTES DEUDORAS</i>		
6.1.1.01.01.00.00.00.0	0.00	0.00
<i>Derechos por Contratos de Compra Spot de TVD - Portafolio TVD "T"</i>		
6.1.1.01.02.00.00.00.0	0.00	0.00
<i>Derechos por Contratos de Venta Spot de TVD-Portafolio TVD "T"</i>		
6.1.2.01.01.00.00.00.0	0.00	0.00
<i>Derechos por Contratos de Compra Spot de Acciones - Portafolio de Acciones "T"</i>		
6.1.2.01.02.00.00.00.0	0.00	0.00
<i>Derechos por Contratos de Venta Spot de Acciones - Portafolio de Acciones "T"</i>		
6.1.3.01.01.00.00.00.0	0.00	0.00
<i>Derechos por Contratos de Compra Spot de Divisas</i>		
6.1.3.01.02.00.00.00.0	0.00	0.00
<i>Derechos por Contratos de Venta Spot de Divisas</i>		
6.1.3.02.01.00.00.00.0	0.00	0.00
<i>Derechos por Contratos de Compra Forward de Divisas</i>		
6.1.3.02.02.00.00.00.0	0.00	0.00
<i>Derechos por Contratos de Venta Forward de Divisas</i>		
6.1.3.03.01.00.00.00.0	0.00	0.00
<i>Derechos por Contratos de Compra de Futuros de Divisas</i>		
6.1.3.03.02.00.00.00.0	0.00	0.00
<i>Derechos por Contratos de Venta de futuros de Divisas</i>		
6.1.3.04.01.00.00.00.0	0.00	0.00
<i>Derechos por Contratos de Compra de Divisas Implícitos</i>		
6.1.3.04.02.00.00.00.0	0.00	0.00
<i>Derechos por Contratos de Venta de Divisas Implícitos</i>		
6.1.4.01.00.00.00.00.0	0.00	0.00
<i>DERECHOS POR CONTRATOS DE COMPRA SPOT DE ORO</i>		
6.1.4.02.00.00.00.00.0	0.00	0.00
<i>DERECHOS POR CONTRATOS DE VENTA SPOT DE ORO</i>		
6.1.4.03.00.00.00.00.0	0.00	0.00
<i>DERECHOS POR CONTRATOS DE COMPRA FORWARD DE ORO</i>		
6.1.4.04.00.00.00.00.0	0.00	0.00
<i>DERECHOS POR CONTRATOS DE VENTA FORWARD DE ORO</i>		
6.1.4.05.00.00.00.00.0	0.00	0.00
<i>DERECHOS POR CONTRATOS DE COMPRA DE FUTUROS DE ORO</i>		
6.1.4.06.00.00.00.00.0	0.00	0.00
<i>DERECHOS POR CONTRATOS DE VENTA DE FUTUROS DE ORO</i>		
6.1.5.01.00.00.00.00.0	0.00	0.00
<i>DERECHOS POR CONTRATOS DE COMPRA FORWARD DE TÍTULOS VALORES DE DEUDA (TVD)</i>		
6.1.5.02.00.00.00.00.0	0.00	0.00
<i>DERECHOS POR CONTRATOS DE VENTA FORWARD DE TÍTULOS VALORES DE DEUDA (TVD)</i>		
6.1.5.03.00.00.00.00.0	0.00	0.00
<i>DERECHOS POR CONTRATOS DE COMPRA DE FUTUROS DE TVD</i>		
6.1.5.04.00.00.00.00.0	0.00	0.00
<i>DERECHOS POR CONTRATOS DE VENTA DE DE FUTUROS DE TVD</i>		
6.1.5.05.00.00.00.00.0	0.00	0.00
<i>DERECHOS POR CONTRATOS DE COMPRA FORWARD ACCIONES</i>		
6.1.5.06.00.00.00.00.0	0.00	0.00
<i>DERECHOS POR CONTRATOS DE VENTA FORWARD ACCIONES</i>		
6.1.5.07.00.00.00.00.0	0.00	0.00
<i>DERECHOS POR CONTRATOS DE COMPRA DE FUTUROS DE ACCIONES</i>		
6.1.5.08.00.00.00.00.0	0.00	0.00
<i>DERECHOS POR CONTRATOS DE VENTA DE FUTUROS DE ACCIONES</i>		
6.1.6.01.01.00.00.00.0	0.00	0.00
<i>Derechos por Activos Financieros Indexados a Oro</i>		
6.1.6.01.02.00.00.00.0	0.00	0.00
<i>Derechos por Pasivos Financieros Indexados a Oro</i>		
6.1.6.02.01.00.00.00.0	0.00	0.00
<i>Derechos por Activos Financieros Indexados a Títulos Valores de Deuda</i>		
6.1.6.02.02.00.00.00.0	0.00	0.00
<i>Derechos por Pasivos Financieros Indexados a Títulos Valores de Deuda</i>		
6.1.6.03.01.00.00.00.0	0.00	0.00
<i>Derechos por Activos Financieros Indexados a Acciones</i>		
6.1.6.03.02.00.00.00.0	0.00	0.00
<i>Derechos por Pasivos Financieros Indexados a Acciones</i>		
6.1.6.98.01.00.00.00.0	0.00	0.00
<i>Derechos por Activos Financieros Indexados a Otros Valores</i>		
6.1.6.98.02.00.00.00.0	0.00	0.00
<i>Derechos por Pasivos Financieros Indexados a Otros Valores</i>		


*CSM*  
*Jeff* *[Signature]*



Descripcion	Acumulado al 31/07/2016	Acumulado al 31/08/2016
6.1.7.01.00.00.00.00.0 DERECHOS POR ADQUISICION CONDICIONADA DE TITULOS VALORES DE DEUDA POR COLOCACIONES GARANTIZADAS -PORTAFOLIO TVD "T"	0.00	0.00
6.1.7.02.00.00.00.00.0 DERECHOS POR ADQUISICION CONDICIONADA DE ACCIONES POR COLOCACIONES GARANTIZADAS - PORTAFOLIO TVD "T"	0.00	0.00
6.1.9.01.00.00.00.00.0 DERECHOS POR OTROS CONTRATOS DE DERIVADOS FINANCIEROS	0.00	0.00
7.1.0.00.00.00.00.00.0 ENCARGOS DE CONFIANZA DEUDORES	0.00	0.00
8.1.0.00.00.00.00.00.0 OTRAS CUENTAS DE ORDEN DEUDORA	0.00	0.00

  
Carlos Suarez Mella  
Gerente General

  
Fanny Ulerio Peña  
Contralor

  
Soraida Vizcalno Perez  
Contador General

(\*) Nota : Los saldos de las cuentas se presentan sin considerar el Efecto por Provisiones, es decir, que su agregacion algebraica no contiene lo Montos correspondientes

Las Provisiones se presentan al final de cada Grupo de forma consolidada en 2 Registros separados : Provisiones Regulares y Provisiones Automaticas. ( en Las cuentas donde apliquen)







		Pag.	6
2.0.0.00.00.00.00.00.0	<b>PASIVO</b>	0.00	6,726,381.47
2.1.0.00.00.00.00.00.0	<b>OBLIGACIONES A LA VISTA</b>	0.00	0.00
2.1.1.00.00.00.00.00.0	<b>MONTOS POR ENTREGAR AL EMISOR POR</b>	0.00	0.00
	<b>CONCEPTO DE COLOCACION PRIMARIA DE TITULOS VALORES</b>		
2.1.2.00.00.00.00.00.0	<b>SOBREGIROS EN BANCOS DEL PAIS Y BANCOS Y OTRAS INSTITUCIONES</b>	0.00	0.00
	<b>FINANCIERAS DEL EXTERIOR</b>		
2.1.3.00.00.00.00.00.0	<b>CUENTAS POR PAGAR POR OPERACIONES DE COMPRA VENTA</b>	0.00	0.00
	<b>SPOT DE VALORES LIQUIDADAS</b>		
2.1.4.00.00.00.00.00.0	<b>PAGOS RECIBIDOS POR ADELANTADO EN OPERACIONES DE COMPRA</b>	0.00	0.00
	<b>VENTA SPOT DE VALORES PACTADAS PENDIENTES POR LIQUIDAR</b>		
2.2.0.00.00.00.00.00.0	<b>TITULOS VALORES DE DEUDA OBJETO DE OFERTA PUBLICA EMITIDOS</b>	0.00	0.00
	<b>POR LA ENTIDAD DISTINTOS A OBLIGACIONES SUBORDINADAS</b>		
	<b>Y OBLIGACIONES CONVERTIBLES EN CAPITAL</b>		
2.2.1.00.00.00.00.00.0	<b>TITULOS VALORES DE DEUDA OBJETO DE OFERTA PUBLICA EMITIDOS</b>	0.00	0.00
	<b>POR LA ENTIDAD CON UN TENOR AL VENCIMIENTO MENOR</b>		
	<b>O IGUAL A 365 DIAS (TVD EMITIDOS - TENOR MENOR O IGUAL A 365 DIAS)</b>		
2.2.2.00.00.00.00.00.0	<b>TITULOS VALORES DE DEUDA OBJETO DE OFERTA PUBLICA EMITIDOS</b>	0.00	0.00
	<b>POR LA ENTIDAD CON UN TENOR AL VENCIMIENTO MAYOR</b>		
	<b>A 365 DIAS (TVD EMITIDOS - TENOR MAYOR A 365 DIAS)</b>		
2.3.0.00.00.00.00.00.0	<b>OBLIGACIONES CON INSTITUCIONES FINANCIERAS</b>	0.00	0.00
2.3.1.00.00.00.00.00.0	<b>OBLIGACIONES CON BANCOS E INSTITUCIONES FINANCIERAS DEL PAIS -</b>	0.00	0.00
	<b>BANCOS DEL PAIS</b>		
2.3.2.00.00.00.00.00.0	<b>OBLIGACIONES CON BANCOS E INSTITUCIONES FINANCIERAS DEL</b>	0.00	0.00
	<b>EXTERIOR - BANCOS DEL EXTERIOR</b>		
2.4.0.00.00.00.00.00.0	<b>OBLIGACIONES POR OTROS FINANCIAMIENTOS</b>	0.00	0.00
2.4.1.00.00.00.00.00.0	<b>OBLIGACIONES POR OTROS FINANCIAMIENTOS - TENOR</b>	0.00	0.00
	<b>MINOR O IGUAL A 365 DIAS</b>		
2.4.2.00.00.00.00.00.0	<b>OBLIGACIONES POR OTROS FINANCIAMIENTOS MAYOR A 365 DIAS</b>	0.00	0.00
2.4.3.00.00.00.00.00.0	<b>OBLIGACIONES POR FINANCIAMIENTOS DE MARGEN</b>	0.00	0.00
2.4.4.00.00.00.00.00.0	<b>OBLIGACIONES FINANCIERAS POR INCUMPLIMIENTO DE OPERACIONES</b>	0.00	0.00
	<b>DE COMPRA VENTA DE ACTIVOS FINANCIEROS Y/O DIVISAS</b>		
2.5.0.00.00.00.00.00.0	<b>DEPOSITOS EN EFECTIVO RECIBIDOS EN GARANTIA</b>	0.00	0.00
2.5.1.00.00.00.00.00.0	<b>DEPOSITOS EN EFECTIVO RECIBIDOS EN GARANTIA DE ACTIVOS</b>	0.00	0.00
	<b>FINANCIEROS INDEXADOS A VALORES</b>		
2.5.2.00.00.00.00.00.0	<b>OTROS DEPOSITOS EN EFECTIVO RECIBIDOS EN GARANTIA</b>	0.00	0.00
2.6.0.00.00.00.00.00.0	<b>PASIVOS FINANCIEROS INDEXADOS A VALORES</b>	0.00	0.00
2.6.1.00.00.00.00.00.0	<b>PASIVOS FINANCIEROS INDEXADOS A ORO</b>	0.00	0.00
2.6.2.00.00.00.00.00.0	<b>PASIVOS FINANCIEROS INDEXADOS A TITULOS VALORES DE DEUDA</b>	0.00	0.00
2.6.3.00.00.00.00.00.0	<b>PASIVOS FINANCIEROS INDEXADOS A ACCIONES</b>	0.00	0.00
	<b>DEL PORTAFOLIO DE ACCIONES</b>		
2.6.9.00.00.00.00.00.0	<b>PASIVOS FINANCIEROS INDEXADOS A OTROS VALORES</b>	0.00	0.00
2.7.0.00.00.00.00.00.0	<b>INTERESES Y COMISIONES POR PAGAR</b>	0.00	0.00
2.7.1.00.00.00.00.00.0	<b>INTERESES POR PAGAR POR OBLIGACIONES A LA VISTA</b>	0.00	0.00
2.7.2.00.00.00.00.00.0	<b>INTERESES POR PAGAR POR TITULOS VALORES DE DEUDA</b>	0.00	0.00
	<b>OBJETO DE OFERTA PUBLICA EMITIDOS POR LA ENTIDAD DISTINTOS</b>		
	<b>A OBLIGACIONES SUBORDINADAS Y OBLIGACIONES CONVERTIBLES EN CAPITAL</b>		
2.7.3.00.00.00.00.00.0	<b>INTERESES POR PAGAR POR OBLIGACIONES CON INSTITUCIONES</b>	0.00	0.00
	<b>FINANCIERAS</b>		
2.7.4.00.00.00.00.00.0	<b>INTERESES POR PAGAR POR OBLIGACIONES POR OTROS</b>	0.00	0.00
	<b>FINANCIAMIENTOS</b>		
2.7.5.00.00.00.00.00.0	<b>INTERESES COMPENSATORIOS POR PAGAR POR DEPOSITOS EN EFECTIVO</b>	0.00	0.00
	<b>RECIBIDOS EN GARANTIA</b>		
2.7.6.00.00.00.00.00.0	<b>INTERESES POR PAGAR OBLIGACIONES SUBORDINADAS Y OBLIGACIONES</b>	0.00	0.00
	<b>CONVERTIBLES EN CAPITAL</b>		
2.7.7.00.00.00.00.00.0	<b>HONORARIOS Y COMISIONES POR PAGAR</b>	0.00	0.00
2.8.0.00.00.00.00.00.0	<b>ACUMULACIONES Y OTROS PASIVOS</b>	0.00	6,726,381.47

6,726,381.47 *CSM*  
*Jup* *SA*




Descripcion	Acumulado al 31/07/2016	Acumulado al 31/08/2016
2.9.0.00.00.00.00.00.0	0.00	0.00
<i>OBLIGACIONES SUBORDINADAS Y OBLIGACIONES CONVERTIBLES EN CAPITAL</i>		
<b>TOTAL PASIVO</b>	<b>0.00</b>	<b>6,726,381.47</b>
=====		
6.2.0.00.00.00.00.00.0	0.00	0.00
7.2.0.00.00.00.00.00.0	0.00	0.00
8.2.0.00.00.00.00.00.0	0.00	0.00
<b>INTERESES MINORITARIOS</b>		
<i>(Corresponde a la cuarta parte de los resultados, o a los activos netos, que no pertenecen, bien sea directamente o indirectamente a través de otras empresas dependientes a la contraloría del grupo)</i>		
<b>GESTION OPERATIVA</b>		
<i>(Corresponde al Resultado Neto del estado de Resultado a la Fecha de Presentacion del Balance General)</i>		
3.0.0.00.00.00.00.00.0	0.00	105,093,244.23
3.1.0.00.00.00.00.00.0	0.00	90,000,000.00
3.2.0.00.00.00.00.00.0	0.00	0.00
<i>MONETARIA</i>		
3.3.0.00.00.00.00.00.0	0.00	0.00
3.4.0.00.00.00.00.00.0	0.00	18,000,000.00
3.4.1.00.00.00.00.00.0	0.00	18,000,000.00
3.4.2.00.00.00.00.00.0	0.00	0.00
3.4.3.00.00.00.00.00.0	0.00	0.00
3.5.0.00.00.00.00.00.0	0.00	0.00
3.6.0.00.00.00.00.00.0	0.00	-2,906,755.77
3.6.1.00.00.00.00.00.0	0.00	-2,906,755.77
3.6.2.00.00.00.00.00.0	0.00	0.00
3.7.0.00.00.00.00.00.0	0.00	0.00
<i>VARIACION NETA EN EL PATRIMONIO POR CAMBIOS EN EL VALOR RAZONABLE POR AJUSTE A VALOR DE MERCADO (MARK TO MARKET - MTM-) EN PORTAFOLIOS DE INVERSION EN TITULOS VALORES DISPONIBLES PARA COMERCIALIZACION Y EN INSTRUMENTOS DE COBERTURA CAMBIARIA DEL PATRIMONIO Y DE INVERSIONES EN ENTIDADES FILIALES EXTRANJERAS</i>		
3.7.1.00.00.00.00.00.0	0.00	0.00
<i>INCREMENTO EN EL VALOR RAZONABLE POR AJUSTE A VALOR DE MERCADO (MARK TO MARKET -MTM-) EN PORTAFOLIO DE INVERSION EN TITULOS VALORES DISPONIBLES PARA COMERCIALIZACION Y EN INSTRUMENTOS DE COBERTURA CAMBIARIA DEL PATRIMONIO Y DE INVERSIONES EN ENTIDADES FILIALES EXTRANJERAS</i>		
3.7.2.00.00.00.00.00.0	0.00	0.00
<i>(REDUCCION EN EL VALOR RAZONABLE POR AJUSTE A VALOR DE MERCADO (MARK TO MARKET -MTM-) EN PORTAFOLIO DE INVERSION EN TITULOS VALORES DISPONIBLES PARA COMERCIALIZACION Y EN INSTRUMENTOS DE COBERTURA CAMBIARIA DEL PATRIMONIO Y DE INVERSIONES EN ENTIDADES FILIALES EXTRANJERAS)</i>		


*Handwritten signatures and initials, including "65M" and "Jup".*



Descripción	Acumulado al 31/07/2016	Acumulado al 31/08/2016
3.8.0.00.00.00.00.00.0 RESULTADO POR EXPOSICION A LA INFLACION (R.E.I.)	0.00	0.00
3.9.0.00.00.00.00.00.0 (ACCIONES EN TESORERIA)	0.00	0.00
3.9.1.01.00.00.00.00.0 (ACCIONES EN TESORERIA)	0.00	0.00
<b>Total Patrimonio</b>	0.00	105,093,244.23
<b>Total Pasivo + Patrimonio</b>	0.00	111,819,625.70

  
Carlos Suarez Mella  
Gerente General

  
Fanny Y. Uteno Peña  
Contralor

  
Soraída Vizcalho Perez  
Contador General







(4.5.2 Forma B) - Estado de Resultados Resumido

Descripción	Acumulado al 31/07/2016	Acumulado al 31/08/2016	
4.1.0.00.00.00.00.00.0	INGRESOS FINANCIEROS Y OPERATIVOS	0.00	631,698.61
4.1.1.00.00.00.00.00.0	RENDIMIENTO POR DISPONIBILIDAD	0.00	125,004.21
4.1.2.00.00.00.00.00.0	RENDIMIENTO POR INVERSIONES	0.00	506,694.40
4.1.2.01.00.00.00.00.0	RENDIMIENTO POR INVERSIONES EN TITULOS VALORES DE DEUDA	0.00	0.00
4.1.2.02.00.00.00.00.0	RENDIMIENTO POR DIVIDENDOS EN ACCIONES	0.00	0.00
4.1.2.03.00.00.00.00.0	RENDIMIENTO POR INVERSIONES EN OTRAS OBLIGACIONES (OTRAS INVERSIONES)	0.00	506,694.40
4.1.2.04.00.00.00.00.0	RENDIMIENTO Y DIVIDENDOS POR DEPOSITOS Y TITULOS VALORES (TV) DE DISPONIBILIDAD RESTRINGIDA	0.00	0.00
4.1.3.00.00.00.00.00.0	RENDIMIENTO POR ACTIVOS Y PASIVOS FINANCIEROS INDEXADOS A VALORES	0.00	0.00
4.1.3.01.00.00.00.00.0	RENDIMIENTO POR ACTIVOS FINANCIEROS INDEXADOS A VALORES	0.00	0.00
4.1.3.02.00.00.00.00.0	RENDIMIENTOS POR PASIVOS FINANCIEROS INDEXADOS A VALORES	0.00	0.00
4.1.4.00.00.00.00.00.0	RENDIMIENTO POR PRÉSTAMO DE DINERO CON RIESGO DE CREDITO DIRECTO	0.00	0.00
4.1.4.01.00.00.00.00.0	RENDIMIENTO POR PRÉSTAMO DE MARGEN	0.00	0.00
4.1.4.02.00.00.00.00.0	RENDIMIENTO POR PRÉSTAMO DE DINERO CON RIESGO DE CRÉDITO DIRECTO NO AUTORIZADO POR LA SUPERINTENDENCIA DE VALORES (SIV)	0.00	0.00
4.1.9.00.00.00.00.00.0	OTROS INGRESOS FINANCIEROS	0.00	0.00
	<b>Total Ingresos Financieros</b>	0.00	631,698.61
5.1.0.00.00.00.00.00.0	GASTOS FINANCIEROS Y OPERATIVOS	0.00	0.00
5.1.1.00.00.00.00.00.0	GASTOS POR OBLIGACIONES A LA VISTA	0.00	0.00
5.1.2.00.00.00.00.00.0	GASTOS POR TÍTULOS VALORES DE DEUDA OBJETO DE OFERTA PÚBLICA EMITIDOS POR LA ENTIDAD DISTINTOS A OBLIGACIONES CONVERTIBLES EN CAPITAL	0.00	0.00
5.1.3.00.00.00.00.00.0	GASTOS POR OBLIGACIONES CON INSTITUCIONES FINANCIERAS	0.00	0.00
5.1.4.00.00.00.00.00.0	GASTOS POR OTROS FINANCIAMIENTOS	0.00	0.00
5.1.5.00.00.00.00.00.0	GASTOS POR PASIVOS Y ACTIVOS FINANCIEROS INDEXADOS A VALORES	0.00	0.00
5.1.6.00.00.00.00.00.0	GASTOS POR OBLIGACIONES SUBORDINADAS Y OBLIGACIONES CONVERTIBLES EN CAPITAL	0.00	0.00
5.1.7.00.00.00.00.00.0	OTROS GASTOS FINANCIEROS	0.00	0.00
	<b>Total Gastos Financieros</b>	0.00	0.00
	<b>MARGEN FINANCIERO BRUTO (Total Ingresos Financieros - Total Gastos Financieros)</b>	0.00	631,698.61
4.2.0.00.00.00.00.00.0	DISMINUCIÓN DE PROVISIONES	0.00	0.00
4.2.1.00.00.00.00.00.0	DISMINUCIÓN DE PROVISIONES - DISPONIBILIDADES	0.00	0.00
4.2.2.00.00.00.00.00.0	DISMINUCIÓN DE PROVISIONES - INVERSIONES	0.00	0.00
4.2.3.00.00.00.00.00.0	DISMINUCIÓN DE PROVISIONES - ACTIVOS FINANCIEROS INDEXADOS A VALORES	0.00	0.00
4.2.4.00.00.00.00.00.0	DISMINUCIÓN DE PROVISIONES - ACTIVOS FINANCIEROS CON RIESGO DE	0.00	0.00
4.2.5.00.00.00.00.00.0	DISMINUCIÓN DE PROVISIONES - INTERESES DIVIDENDOS Y COMISIONES POR COBRAR	0.00	0.00
4.2.6.00.00.00.00.00.0	DISMINUCIÓN DE PROVISIONES - PORTAFOLIO DE INVERSIONES PERMANENTES EN EMPRESAS FILIALES AFILIADAS Y SUCURSALES	0.00	0.00
4.2.7.00.00.00.00.00.0	DISMINUCIÓN DE PROVISIONES - BIENES REALIZABLES	0.00	0.00
4.2.8.00.00.00.00.00.0	DISMINUCIÓN DE PROVISIONES - OTROS ACTIVOS	0.00	0.00
	<b>Total Disminución de Provisiones</b>	0.00	0.00
5.2.0.00.00.00.00.00.0	GASTOS POR PROVISIONES	0.00	0.00
5.2.1.00.00.00.00.00.0	GASTO POR PROVISIONES - DISPONIBILIDADES	0.00	0.00
5.2.2.00.00.00.00.00.0	GASTO POR PROVISIONES - INVERSIONES	0.00	0.00
5.2.3.00.00.00.00.00.0	GASTO POR PROVISIONES - ACTIVOS FINANCIEROS INDEXADOS A VALORES	0.00	0.00

Handwritten signatures and initials, including "CPM" and "JP".



(4.5.2 Forma B) - Estado de Resultados Resumido		Pag.	2
Descripción		Acumulado al 31/07/2016	Acumulado al 31/08/2016
5.2.4.00.00.00.00.00.0	GASTO POR PROVISIONES - ACTIVOS FINANCIEROS CON RIESGO DE CREDITO DIRECTO	0.00	0.00
5.2.5.00.00.00.00.00.0	GASTO POR PROVISIONES - INTERESES DIVIDENDOS Y COMISIONES POR COBRAR	0.00	0.00
5.2.6.00.00.00.00.00.0	GASTO POR PROVISIONES - PORTAFOLIO DE INVERSIONES PERMANENTES EN EMPRESAS FILIALES AFILIADAS Y SUCURSALES	0.00	0.00
5.2.7.00.00.00.00.00.0	GASTO POR PROVISIONES - BIENES REALIZABLES	0.00	0.00
5.2.8.00.00.00.00.00.0	GASTO POR PROVISIONES - OTROS ACTIVOS	0.00	0.00
	<b>Total Gasto de Provisiones</b>	0.00	0.00
	<b>MARGEN FINANCIERO NETO (Margen Financiero Bruto + Total Disminución de Provisiones - Total Gasto de Provisión)</b>	0.00	631,698.61
4.3.0.00.00.00.00.00.0	OTROS INGRESOS OPERATIVOS	0.00	0.00
4.3.1.00.00.00.00.00.0	INGRESOS POR HONORARIOS Y COMISIONES	0.00	0.00
4.3.2.00.00.00.00.00.0	INGRESOS POR INTERESES COMPENSATORIOS POR COBRAR DEVENGADOS EN DEPÓSITOS DE GARANTÍA	0.00	0.00
4.3.3.00.00.00.00.00.0	GANANCIAS EN CAMBIO	0.00	0.00
4.3.4.00.00.00.00.00.0	GANANCIAS EN ACTIVOS FINANCIEROS	0.00	0.00
4.3.5.00.00.00.00.00.0	INGRESOS POR PORTAFOLIO DE INVERSIONES PERMANENTES EN EMPRESAS FILIALES AFILIADAS Y SUCURSALES	0.00	0.00
4.3.6.00.00.00.00.00.0	GANANCIAS POR AJUSTE A VALOR DE MERCADO	0.00	0.00
4.3.7.00.00.00.00.00.0	GANANCIAS POR BIENES REALIZABLES	0.00	0.00
4.3.8.00.00.00.00.00.0	OTROS INGRESOS OPERATIVOS VARIOS	0.00	0.00
	<b>Total Otros Ingresos Operativos</b>	0.00	0.00
5.3.0.00.00.00.00.00.0	OTROS GASTOS OPERATIVOS	0.00	2,310.04
5.3.1.00.00.00.00.00.0	GASTOS POR HONORARIOS Y COMISIONES	0.00	2,310.04
5.3.2.00.00.00.00.00.0	GASTOS POR INTERESES COMPENSATORIOS POR DEPÓSITOS EN EFECTIVO RECIBIDOS EN GARANTÍA	0.00	0.00
5.3.3.00.00.00.00.00.0	PÉRDIDAS EN CAMBIO	0.00	0.00
5.3.4.00.00.00.00.00.0	PÉRDIDAS EN ACTIVOS FINANCIEROS	0.00	0.00
5.3.5.00.00.00.00.00.0	GASTOS POR PORTAFOLIO DE INVERSIONES PERMANENTES EN EMPRESAS FILIALES AFILIADAS Y SUCURSALES	0.00	0.00
5.3.6.00.00.00.00.00.0	PÉRDIDAS POR AJUSTE A VALOR DE MERCADO	0.00	0.00
5.3.8.00.00.00.00.00.0	OTROS GASTOS OPERATIVOS VARIOS	0.00	0.00
	<b>Total Otros Gastos Operativos</b>	0.00	2,310.04
	<b>MARGEN DE INTERMEDIACIÓN (Margen Financiero Neto + Total Otros Ingresos Operativos - Total Otros Gastos Operativos)</b>	0.00	629,388.57
5.4.0.00.00.00.00.00.0	GASTOS GENERALES Y ADMINISTRATIVOS	0.00	3,536,144.34
	<b>MARGEN OPERATIVO NETO (Margen de Intermediación - Gastos Generales y Administrativos)</b>	0.00	-2,906,755.77
4.4.0.00.00.00.00.00.0	INGRESOS EXTRAORDINARIOS	0.00	0.00
5.5.0.00.00.00.00.00.0	GASTOS EXTRAORDINARIOS	0.00	0.00
	<b>RESULTADO BRUTO ANTES DE IMPUESTO (Margen Operativo Neto + Ingresos Extraordinarios - Gastos Extraordinarios)</b>	0.00	-2,906,755.77


*Handwritten signature*


*Handwritten signature*

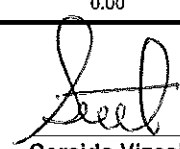


(4.5.2 Forma B) - Estado de Resultados Resumido

Descripción	Acumulado al 31/07/2016	Acumulado al 31/08/2016
5.6.0.00.00.00.00.00.0 IMPUESTO SOBRE LA RENTA	0.00	0.00
RESULTADO NETO (Resultado bruto Antes de Impuesto - Impuesto sobre la renta)	0.00	-2,906,755.77
4.5.0.00.00.00.00.00.0 GANANCIA MONETARIA DEL EJERCICIO	0.00	0.00
5.7.0.00.00.00.00.00.0 PERDIDA MONETARIA DEL EJERCICIO	0.00	0.00

  
Carlos Suarez Mella  
Gerente General

  
Fanny Y. Ulgerio Peña  
Contralor

  
Soraida Vizcaino Perez  
Contador General

