



INVERSIONES SANTA CRUZ. S.A. PUESTO DE BOLSA

ESTADO DE SITUACION FINANCIERA

AL : 28/02/2019

(Expresado en Pesos Dominicanos)

Pag.


1

Descripcion	Acumulado al 31/01/2019	Acumulado al 28/02/2019
Activos		
Efectivo y equivalente de efectivo	69,988,854.31	35,104,704.26
Inversiones en Instrumentos Financieros		
A valor razonable con cambios en resultados	347,784,336.52	856,707,289.32
A valor razonable Instrumentos Financieros Derivados	292,974.53	18,419.64
A valor razonable Con cambios en ORI	0.00	0.00
A costo amortizado	8,967,092.87	8,125,839.29
Deudores por Intermediacion	0.00	0.00
Cuentas por Cobrar en operaciones de cartera propia	0.00	0.00
Cuentas por Cobrar Relacionadas	0.00	0.00
Otras cuentas por cobrar	251,718.00	252,059.00
Impuestos por cobrar	2,669,723.45	2,669,723.45
Impuestos Diferidos	6,063.12	6,467.14
Inversiones en Sociedades	5,000,374.28	5,000,374.28
Activos Intangibles	3,938,474.90	3,708,231.14
Propiedades, Planta y Equipo	0.00	0.00
Propiedades de Inversion	0.00	0.00
Otros Activos	763,679.75	394,339.77
TOTAL DE ACTIVOS	439,663,291.73	911,987,447.29

Descripcion	Acumulado al 31/01/2019	Acumulado al 28/02/2019
Pasivos		
Pasivos Financieros		
A valor Razonable	12.60	0.01
A valor razonable-instrumento financieros derivados	18,092.86	6,497.93
A Costo Amortizado		
Obligaciones por financiamiento	282,160,019.00	243,708,809.61
Obligaciones por instrumentos financieros Emitidos	0.00	0.00
Obligaciones con bancos e instituciones financieras	0.00	500,143,055.56
Acreedores por intermediacion	0.00	0.00
Cuentas por pagar personas relacionadas	0.00	0.00
Otras cuentas por pagar	1,326,285.40	1,442,535.39
Provisiones	0.00	0.00
Acumulaciones y otras obligaciones	5,871,167.17	6,762,488.94
Impuestos por pagar	295,334.97	275,219.37
Impuestos diferidos	0.00	0.00
Otros pasivos	0.00	0.00
Total Pasivos	289,670,912.00	752,338,606.81
Patrimonio		
Capital	107,946,000.00	107,946,000.00
Aportes para futura capitalizacion	0.00	0.00
Reserva Legal	21,589,200.00	21,589,200.00
Reserva de capital	0.00	0.00
Resultados acumulados	20,856,980.91	20,856,980.91
Resultados del ejercicio	-399,801.20	9,256,659.57
Superavit por revaluacion	0.00	0.00
Otro resultado integral	0.00	0.00
Total de Patrimonio	149,992,379.71	159,648,840.48
TOTAL DE PASIVOS Y PATRIMONIO	439,663,291.71	911,987,447.29


Lexy Collado Contreras
Gerente General


Fanny Y. Ulerio Peña
Contralor



Andres Payano Mendez
Gerente de Contabilidad



Descripcion	Acumulado al 31/01/2019	Acumulado al 28/02/2019
Resultado por instrumentos financieros		
A valor Razonable	5,193,789.50	20,810,302.81
A valor razonable - Instrumentos financieros derivados	0.00	0.00
A costo Amortizado	-1,445,538.12	-2,617,111.40
Total resultados por instrumentos financieros	3,748,251.38	18,193,191.41
Ingresos por servicios:		
Ingresos por administracion de cartera	0.00	0.00
Ingresos por custodia de valores	0.00	0.00
Ingresos por asesorias financieras	0.00	0.00
Otros Ingresos por servicios	0.00	0.00
Total Ingresos por servicios	0.00	0.00
Resultado por intermediacion		
Comisiones por operaciones bursatiles y Extrabursatiles	4,095.34	7,116.03
Gastos por comisiones y servicios	12,744.69	20,491.25
Otras Comisiones	0.00	0.00
Total Resultados por intermediacion	-8,649.35	-13,375.22
Ingresos (Gastos) por financiamiento		
Ingresos por Financiamiento	0.00	0.00
Gastos por financiamiento	0.00	143,055.56
Total Ingresos (Gastos) por financiamiento	0.00	-143,055.56
Gastos de administracion y Comercializacion	-4,187,547.71	-8,454,869.44
Otros resultados		
Reajuste y diferencia de cambio	-11,133.73	-424,900.95
Resultado de inversiones en sociedades	0.00	0.00
Otros ingresos (Gastos)	59,278.21	99,669.33
Operaciones descontinuadas (neto)	0.00	0.00
Total otros resultados	48,144.48	-325,231.62
Resultado antes del impuesto sobre la renta	-399,801.20	9,256,659.57
Impuesto sobre la renta	0.00	0.00
UTILIDAD DEL EJERCICIO	-399,801.20	9,256,659.57


Lexy Collado Contreras
Gerente General


Fanny Y. Ulerio Peña
Contralor


Andres Payano Mendez
Gerente de Contabilidad

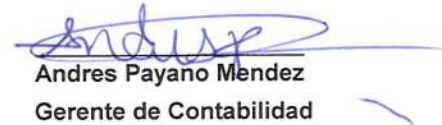
Descripcion	Acumulado al 31/01/2019	Acumulado al 28/02/2019
ESTADO DE OTROS RESULTADOS INTEGRALES		
UTILIDAD DEL EJERCICIO	-399,801.20	9,256,659.57
Ingresos (Gastos) registrados con abono (cargo) a patrimonio		
Partidas que no se reclasificaran posteriormente al resultado del periodo:		
Revalorizacion de propiedades,planta y equipo	0.00	0.00
Partidas que seran reclasificadas posteriormente al resultado del ejercicio:		
Activos financieros a valor razonable por patrimonio	0.00	0.00
Participacion de otros resultados integrales de inversiones en sociedades	0.00	0.00
Otros ingresos (Gastos) registrados con abono (cargo) a patrimonio	0.00	0.00
Impuesto sobre la renta de otros resultados integrales	0.00	0.00
Total Ingresos (Gastos) registrados con abono (cargo) a patrimonio	0.00	0.00
TOTAL DE RESULTADOS INTEGRALES RECONOCIDOS DEL EJERCICIO	-399,801.20	9,256,659.57



Lexy Collado Contreras
Gerente General



Fanny Y. Ulerio Peña
Contralor



Andres Payano Mendez
Gerente de Contabilidad

